

Protimonopolný úrad Slovenskej republiky

S p r á v a

o poskytnutej štátnej pomoci v Slovenskej republike

za rok 2016

Bratislava, máj 2017

Obsah

Úvod	2
1. Poskytnutá štátna pomoc v Slovenskej republike	4
1.1 Štátna pomoc v roku 2016.....	4
1.2 Poskytnutá štátna pomoc podľa účelov pomoci	5
1.3 Poskytnutá štátna pomoc podľa jednotlivých poskytovateľov.....	6
1.4 Poskytnutá štátna pomoc podľa kategórií pomoci	7
2. Horizontálna pomoc	8
2.1 Zhodnotenie regionálnej pomoci.....	9
2.1.1 Mapa regionálnej štátnej pomoci	9
2.1.2 Regionálna pomoc v roku 2016	10
2.2 Kultúra a záchrana kultúrneho dedičstva	11
2.3 Výskum, vývoj a inovácie	12
2.4 Zamestnanosť	13
2.5 Vzdelávanie	14
2.6 Životné prostredie	14
3. Odvetvová pomoc	15
3.1 Doprava	15
4. Iné - Výroba energie, prenos a rozvod	16
5. Pôdohospodárstvo	16
6. Vyhodnotenie prínosu štátnej pomoci poskytnutej v roku 2016.....	18
6.1 Ministerstvo hospodárstva SR.....	19
6.2 Ministerstvo pôdohospodárstva a rozvoja vidieka SR	21
6.3 Ministerstvo dopravy, výstavby a regionálneho rozvoja SR.....	23
6.4 Ministerstvo práce, sociálnych vecí a rodiny SR	24
6.5 Ministerstvo životného prostredia SR	25
6.6 Ministerstvo obrany SR.....	27
6.7 Ministerstvo školstva, vedy, výskumu a športu SR	27
6.8 Agentúra na podporu výskumu a vývoja.....	29
6.9 Orgány finančnej správy	30
6.10 Audiovizuálny fond.....	33
6.11 Úrad vlády SR	35
6.12 Fond na podporu umenia.....	37
7. Návrh opatrení na ďalší postup v oblasti štátnej pomoci	38
7.1 Ministerstvo hospodárstva SR.....	38
7.2 Ministerstvo pôdohospodárstva a rozvoja vidieka SR	38
7.3 Ministerstvo dopravy a výstavby SR	38
7.4. Ministerstvo práce, sociálnych vecí a rodiny SR	38
7.5 Ministerstvo životného prostredia SR	39
7.6 Ministerstvo obrany SR.....	39
7.7 Ministerstvo školstva, vedy, výskumu a športu SR	40
7.8 Agentúra na podporu výskumu a vývoja.....	41
7.9 Orgány finančnej správy	41
7.10 Audiovizuálny fond.....	41
7.11 Úrad vlády SR	41
7.12 Fond na podporu umenia.....	42
Záver.....	43
Zoznam skratiek	44

Prílohy

Príloha č. 1 Prehľad poskytnutej štátnej pomoci za rok 2016

Úvod

PMÚ SR v súlade s § 16 ods. 5 zákona č. 358/2015 Z. z. o úprave niektorých vzťahov v oblasti štátnej pomoci a minimálnej pomoci a o zmene a doplnení niektorých zákonov (zákon o štátnej pomoci) (ďalej len „zákon o štátnej pomoci“) vypracoval Správu o poskytnutej štátnej pomoci v Slovenskej republike za rok 2016 (ďalej len „správa“), ktorú predkladá na rokovanie vlády Slovenskej republiky.

Forma a obsah predkladanej správy zodpovedajú požiadavkám EK na predkladanie ročných správ o poskytnutej štátnej pomoci v súlade s nariadením Komisie (ES) č. 794/2004 z 21. apríla 2004, ktorým sa vykonáva nariadenie Rady (EÚ) 2015/1589 stanovujúce podrobné pravidlá na uplatňovanie článku 108 Zmluvy o fungovaní Európskej únie (Ú. v. ES L 140 30.4.2004, s. 1) (ďalej len „nariadenie Komisie č. 794/2004“).

Správa bola vypracovaná na základe podkladov, ktoré podľa zákona o štátnej pomoci predložili PMÚ SR poskytovatelia štátnej pomoci. Faktograficky a sumárne zachytáva smerovanie štátnej pomoci od poskytovateľov štátnej pomoci (ďalej len „poskytovateľ“) k príjemcom štátnej pomoci (ďalej len „príjemca“) a prezentuje hlavné tendencie vo vývoji poskytovania štátnej pomoci. Obsahuje aj hodnotenie prínosu štátnej pomoci poskytnutej v roku 2016, ako aj návrh opatrení na ďalší postup v oblasti štátnej pomoci v pôsobnosti jednotlivých poskytovateľov.

Správa je rozdelená do siedmich kapitol. V prvej kapitole Poskytnutá štátna pomoc v SR sa uvádza sumárne zhodnotenie poskytnutej štátnej pomoci v roku 2016, prehľad štátnej pomoci podľa účelov a kategórií pomoci za rok 2016, porovnanie celkového objemu štátnej pomoci v SR v rokoch 2007 až 2016 a údaje o celkovej výške poskytnutej štátnej pomoci v SR, vyjadrené ako podiel z HDP na obyvateľa, na zamestnanca a z výdavkov štátneho rozpočtu. Kapitola obsahuje aj graf s prehľadom výšky poskytnutej štátnej pomoci podľa jednotlivých poskytovateľov za rok 2016.

V druhej kapitole Horizontálna pomoc sú uvedené základné informácie o mape regionálnej pomoci a hodnotenie štátnej pomoci na rozvoj regiónov. V kapitole sa nachádzajú aj informácie o štátnej pomoci na kultúru a záchranu kultúrneho dedičstva, na výskum, vývoj a inovácie, na zamestnanosť, na vzdelávanie a pre životné prostredie.

Tretia kapitola Odvetvová pomoc obsahuje informácie o poskytnutej štátnej pomoci v odvetví dopravy.

Štvrtá kapitola obsahuje informácie o poskytnutej štátnej pomoci v oblasti výroby energie, prenosu a rozvodu, konkrétne čiastočné financovanie vyradenia dvoch odstavených jadrových elektrární.

V piatej kapitole Pôdohospodárstvo sa nachádzajú informácie o štátnej pomoci poskytnutej do oblasti poľnohospodárstva a lesníctva.

Šiesta kapitola sa venuje vyhodnoteniu prínosu štátnej pomoci poskytnutej jednotlivými poskytovateľmi v roku 2016. Kapitola obsahuje aj tabuľkový prehľad so základnými údajmi o poskytnutej štátnej pomoci podľa jednotlivých poskytovateľov.

Siedma kapitola obsahuje návrh opatrení na ďalší postup v oblasti štátnej pomoci v pôsobnosti jednotlivých poskytovateľov.

Znenia kapitol 6 a 7 správy sú uvedené tak, ako prínos vyhodnotili a opatrenia navrhli príslušní poskytovatelia.

V prílohe č. 1 sa nachádza Prehľad poskytnutej štátnej pomoci za rok 2016 podľa účelu pomoci, s uvedením poskytovateľa, príjemcu, formy a výšky štátnej pomoci.

PMÚ SR predloží EK, po prerokovaní vládou SR, prehľad o poskytnutej štátnej pomoci za rok 2016 v súlade s nariadením Komisie č. 794/2004, a to do 30. júna 2017.

1. Poskytnutá štátna pomoc v Slovenskej republike

1.1 Štátna pomoc v roku 2016

Celkový objem štátnej pomoci poskytnutej v SR v roku 2016 predstavuje sumu **387,98 mil. eur**, z toho 196,73 mil. eur bolo poskytnutých z národných zdrojov a 191,25 mil. eur predstavovali prostriedky z fondov EÚ.

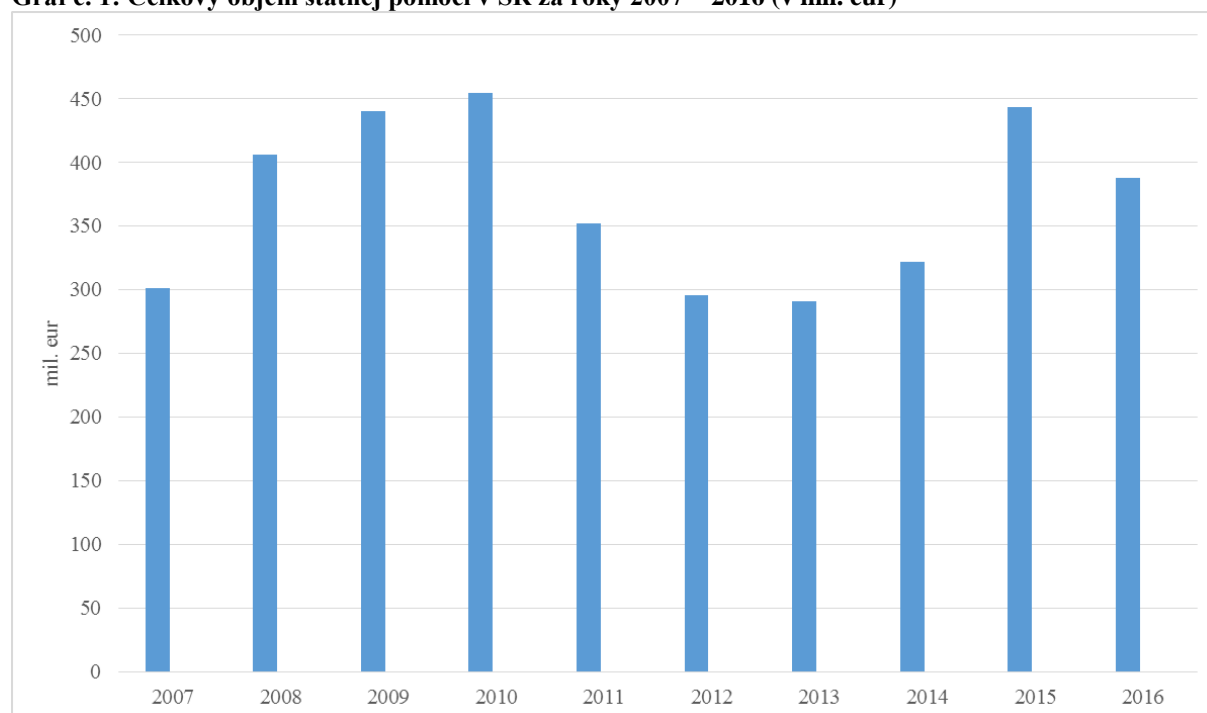
Tab. č. 1: Celkový objem štátnej pomoci v SR (2007 – 2016)¹

Rok	2007	2008	2009	2010	2011	2012	2013	2014	2015	2016
Štátna pomoc v mil. eur	300,93	406,08	440,27	454,83	352,42	295,80	290,74	322,14	443,08 ²	387,98
Štátna pomoc v mil. Sk	10 165,85	12 233,48	13 262,37	-	-	-	-	-	-	-

Zdroj: Spracované podľa podkladov od poskytovateľov.

Celková výška štátnej pomoci poskytnutá v roku 2016 sa v porovnaní s rokom 2015 znížila o **55,10 mil. eur**, čo predstavuje pokles o **12,44 %**.

Graf č. 1: Celkový objem štátnej pomoci v SR za roky 2007 – 2016 (v mil. eur)



Zdroj: Spracované podľa podkladov od poskytovateľov.

¹ Celkový objem štátnej pomoci za obdobie rokov 2007 – 2008 je prepočítaný na euro podľa priemerných ročných kurzov stanovených Národnou bankou Slovenska. Celkový objem štátnej pomoci v roku 2009 je prepočítaný na slovenské koruny podľa konverzného kurzu 30,126 (tab. č. 1).

² Celková výška štátnej pomoci za rok 2015 bola korigovaná o 2,43 mil. eur z pôvodných 440,65 mil. eur na 443,08 mil. eur (pozri kapitolu 6.10).

Tab. č. 2: Podiely poskytnutej štátnej pomoci v SR v roku 2016

Rok	Podiel poskytnutej štátnej pomoci			
	z HDP (v %)	na obyvateľa v eurách	na pracujúceho v eurách	z výdavkov štátneho rozpočtu v %
2016	0,48	71,38	154,41	2,54

Zdroj: Pre výpočet jednotlivých hodnôt boli použité údaje z materiálu: "Štatistická správa o základných vývojových tendenciách v hospodárstve SR v 4. štvrtroku 2016" a informácie o výdavkoch štátneho rozpočtu v SR za rok 2016 z Interaktívneho rozpočtového portálu (www.rozpocet.sk, Prehľad plnenia príjmov a čerpania výdavkov kapitol štátneho rozpočtu k 31. 12. 2016, aktualizácia: 15. marec 2017).

V tabuľke č. 2 je uvedený podiel poskytnutej štátnej pomoci z HDP na obyvateľa, na zamestnanca a z výdavkov štátneho rozpočtu za rok 2016.

1.2 Poskytnutá štátna pomoc podľa účelov pomoci

Prehľad poskytnutej štátnej pomoci v SR za rok 2016 podľa účelov pomoci (podľa klasifikácie účelov pomoci vypracovanej EK) je uvedený v tabuľke č. 3 a v grafe č. 2 je prehľad poskytnutej štátnej pomoci v SR za rok 2016 graficky znázornený.

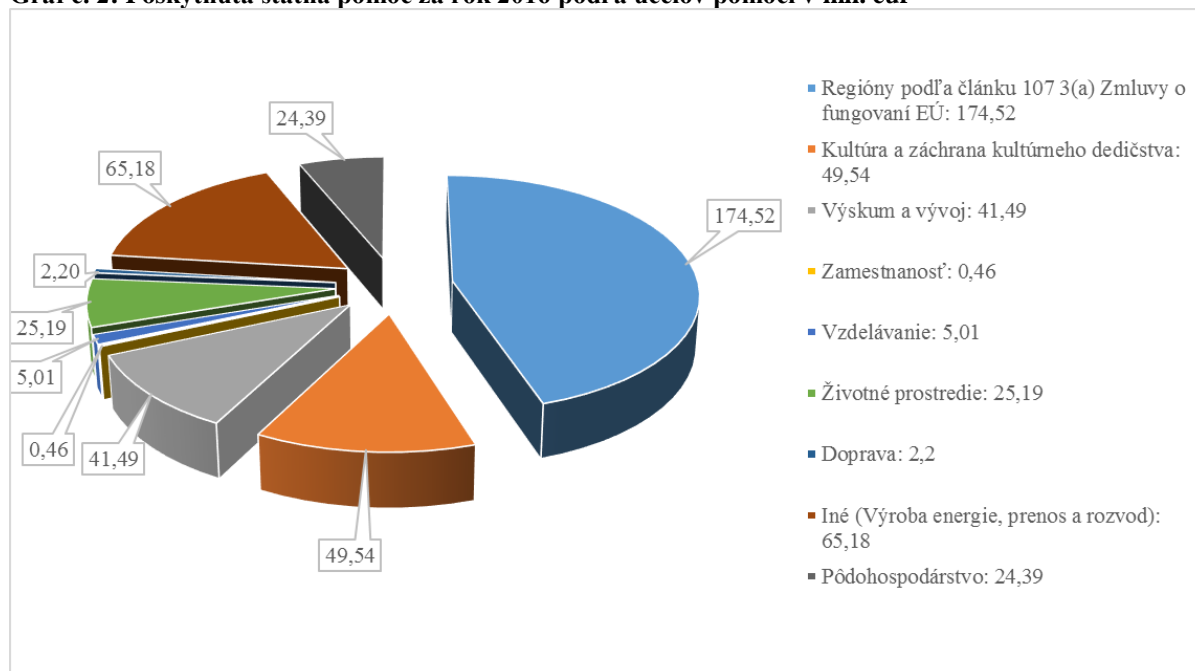
Tab. č. 3: Prehľad štátnej pomoci podľa účelov pomoci za rok 2016³

ÚČELY POMOCI	Výška pomoci za rok 2016	
	v % z celkovej výšky pomoci	(v mil. eur)
Horizontálna pomoc celkom	76,35	296,21
z toho:		
Regióny podľa článku 107 (3)(a) Zmluvy o fungovaní EÚ	44,98	174,52
Kultúra a záchrana kultúrneho dedičstva	12,77	49,54
Výskum, vývoj a inovácie	10,69	41,49
Zamestnanosť	0,12	0,46
Vzdelávanie	1,29	5,01
Životné prostredie	6,49	25,19
Odvetvová pomoc celkom	0,57	2,20
Doprava	0,57	2,20
Iné - Výroba energie, prenos a rozvod	16,80	65,18
Pôdohospodárstvo	6,29	24,39
Štátna pomoc za SR celkom	100,00	387,98

Zdroj: Spracované podľa podkladov od poskytovateľov.

³ Detailnejšie informácie o účeloch pomoci sú uvedené v kapitolách 2 až 5.

Graf č. 2: Poskytnutá štátna pomoc za rok 2016 podľa účelov pomoci v mil. eur

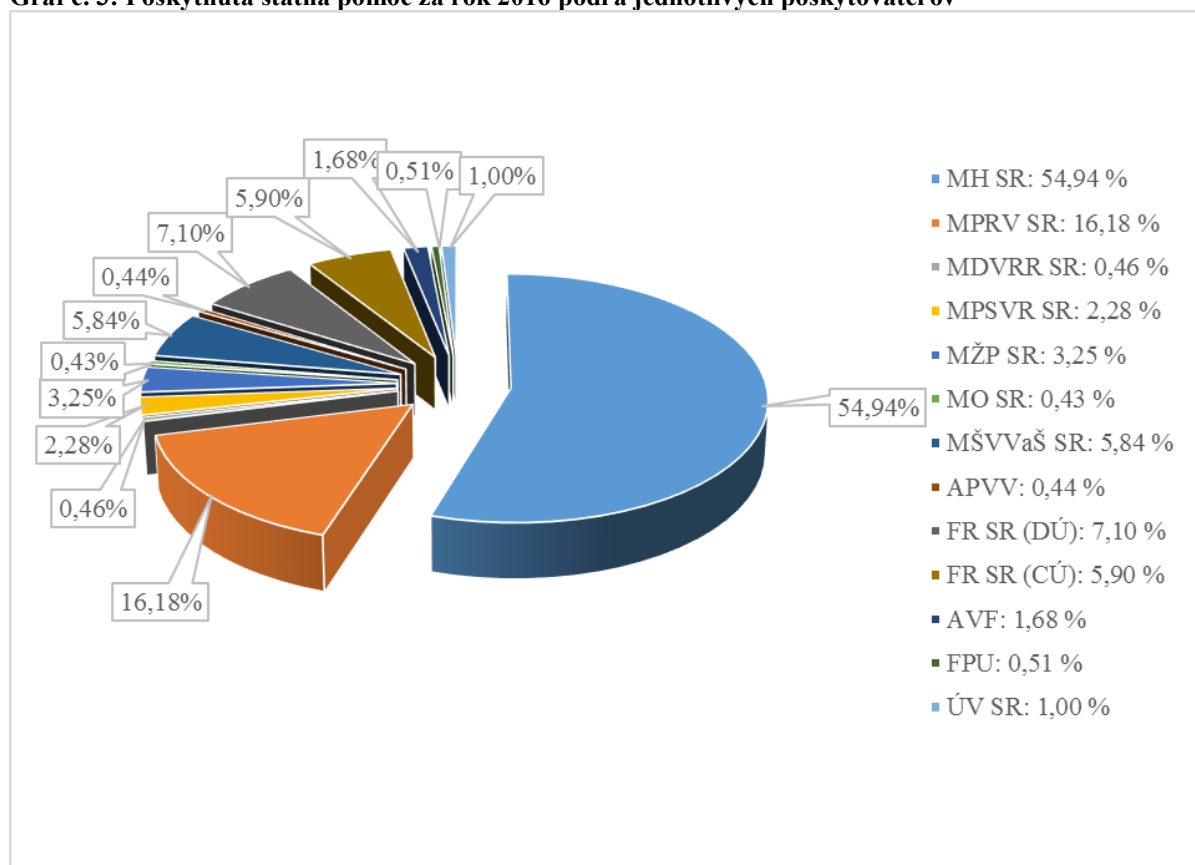


Zdroj: Spracované podľa podkladov od poskytovateľov.

1.3 Poskytnutá štátna pomoc podľa jednotlivých poskytovateľov

V nasledujúcom grafe je znázornený percentuálny podiel z celkového objemu poskytnutej štátnej pomoci podľa jednotlivých poskytovateľov za rok 2016.

Graf č. 3: Poskytnutá štátna pomoc za rok 2016 podľa jednotlivých poskytovateľov



Zdroj: Spracované podľa podkladov od poskytovateľov.

Štátnej pomoci poskytnutej jednotlivými poskytovateľmi sa podrobnejšie venuje kapitola č. 6: Vyhodnotenie prínosu štátnej pomoci poskytnutej v roku 2016.

1.4 Poskytnutá štátna pomoc podľa kategórií pomoci

V tejto kapitole je uvedený prehľad poskytnutej štátnej pomoci za rok 2016 podľa jednotlivých kategórií pomoci. EK rozlišuje štyri základné kategórie pomoci: A, B, C a D.

Kategória A

Kategória A zahŕňa pomoc, ktorá je poskytnutá v plnom rozsahu príjemcovi. To znamená, že prvok pomoci sa rovná kapitálovej hodnote pomoci. Táto kategória sa delí do dvoch podskupín podľa toho, či je pomoc poskytnutá prostredníctvom rozpočtu – A1 alebo prostredníctvom daňového systému, či systému sociálneho poistenia – A2.

Sem patria:

- A1:** dotácie, nenávratné finančné príspevky, granty, úhrada úrokov alebo časti úrokov z úveru poskytnutého podniku,
- A2:** úľavy na dani, odpustenie daní, cla, dovoznej prirážky, úľavy na pokutách, úľavy na penále, úľavy na úrokoch a úľavy na zvýšení dane, odpustenie povinnosti zaplatiť penále, predaj alebo prenájom nehnuteľného majetku štátu, VÚC alebo obce za cenu nižšiu, ako je trhovú cenu.

Kategória B

Kategória B nie je často používanou kategóriou pomoci. Zahŕňa všetky aktivity štátu alebo samospráv, ktorých výsledkom je nadobudnutie podielu na účasti v ľubovoľnej forme v súkromných spoločnostiach (napr. konverzia dlhu na akciový kapitál). Takýto finančný transfer zo strany štátnych inštitúcií vo forme podielovej účasti je štátnou pomocou okrem prípadu, keď sa verejný sektor správa ako súkromný investor podľa trhových podmienok (t. j. ak štát získa akcie za rovnakých okolností, za akých by ich získal súkromný sektor).

Kategória C

Táto kategória obsahuje štátnu pomoc, ktorej realizácia spočíva v poskytnutí úveru so zvýhodnenou úrokovou sadzbou alebo odklad platenia dane alebo povolenie splátok dane za výhodnejších podmienok, ako sú trhové podmienky.

Sem patria:

- C1:** zvýhodnené úvery alebo pôžičky z verejných a súkromných zdrojov (poznámka: úhrada úrokov – čiastočná alebo úplná – je zaradená do skupiny A1),
- C2:** odklad platenia a povolenie splátky dane a cla.

Kategória D

Táto kategória zahŕňa záruky, pričom kategória D1 predstavuje nominálne hodnoty záruk a kategória D1A predstavuje výšku štátnej pomoci pri zárukách na krytie rizika. Výška štátnej pomoci je obvyčajne nižšia ako nominálna hodnota záruky a zodpovedá výhode, ktorú podnik získava pri poskytnutí záruky.

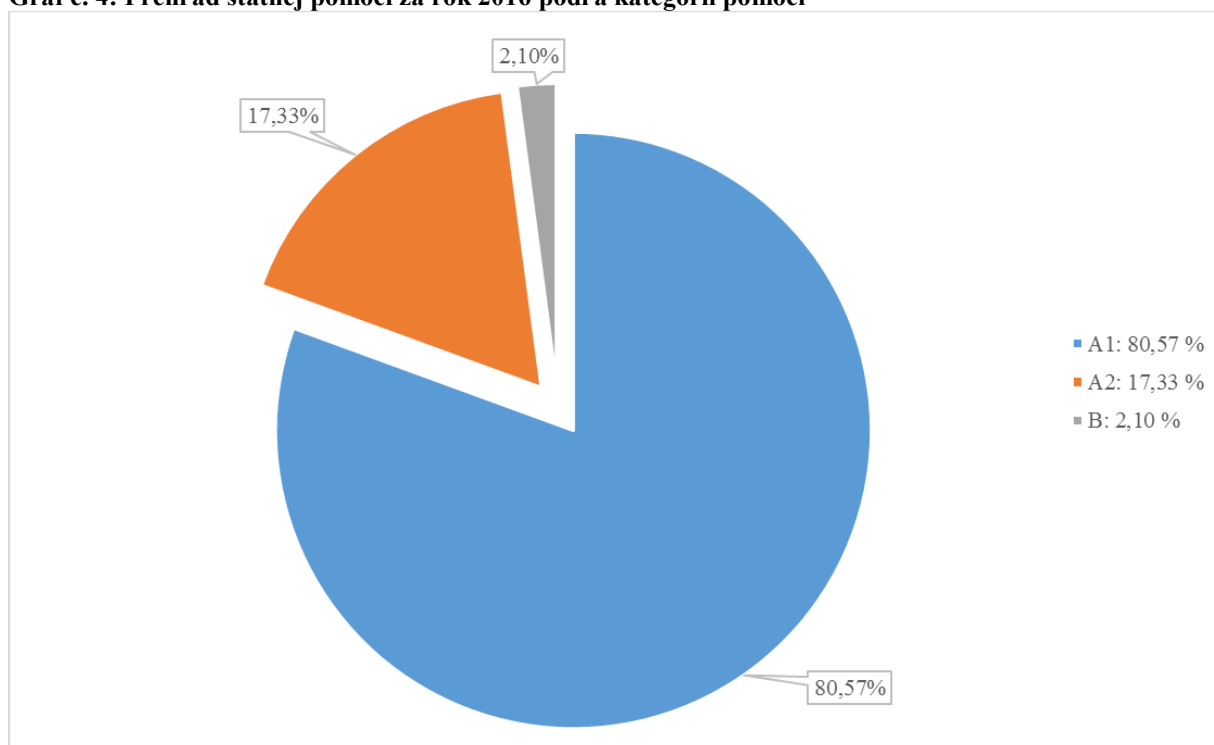
Celkový prehľad o poskytnutej štátnej pomoci v SR v roku 2016 podľa kategórií pomoci je uvedený v tabuľke č. 4 a graficky znázornený v grafe č. 4.

Tab. č. 4: Prehľad štátnej pomoci podľa kategórií pomoci v roku 2016

Kategória pomoci	Výška štátnej pomoci (v mil. eur)	Podiel z celkovej výšky štátnej pomoci (%)
A1	312,58	80,57
A2	67,25	17,33
B	8,15	2,10
C1	-	-
C2	-	-
D	-	-
Spolu	387,98	100

Zdroj: Spracované podľa podkladov od poskytovateľov.

Graf č. 4: Prehľad štátnej pomoci za rok 2016 podľa kategórií pomoci



Zdroj: Spracované podľa podkladov od poskytovateľov.

Z grafu č. 4 vyplýva, že z celkového objemu štátnej pomoci poskytnutej v roku 2016 bolo 80,57 % poskytnutých formou dotácií a NFP, 17,33 % formou daňových úľav a 2,10 % formou rizikového kapitálu.

2. Horizontálna pomoc

EK prijala nariadenia, usmernenia a rámce ustanovujúce kritériá, ktoré sa vzťahujú na jednotlivé kategórie horizontálnej pomoci: pomoc na rozvoj regiónov, pomoc pre MSP, na záchranu a reštrukturalizáciu podnikov v ťažkostiach, pomoc pre životné prostredie, na zamestnanosť, na vzdelávanie zamestnancov, na výskum, vývoj a inovácie, na kultúru a záchranu kultúrneho dedičstva, pomoc v znevýhodnených oblastiach, prevádzková pomoc, pomoc v oblasti rizikového kapitálu a priamych zahraničných investícií.

Od 1.7.2014 sa horizontálna pomoc poskytuje najmä podľa nariadenia Komisie (EÚ) č. 651/2014 zo 17. júna 2014 o vyhlásení určitých kategórií pomoci za zlučiteľné s vnútorným trhom podľa článkov 107 a 108 zmluvy (ďalej len „nariadenie Komisie č. 651/2014“).

V roku 2016 bola štátna pomoc na horizontálne účely poskytnutá v celkovej výške **296,21 mil. eur**. V porovnaní s rokom 2015 sa výška horizontálnej pomoci znížila o 32,52 mil. eur, t. j. o 9,89 %. Medziročné zníženie bolo zaznamenané v nasledujúcich účeloch: výskum a vývoj (o 21,29 %), rozvoj regiónov (o 20,50 %) a životné prostredie (o 16,48 %).

V porovnaní s rokom 2015 sa zvýšila štátna pomoc poskytnutá na kultúru a záchranu kultúrneho dedičstva (o 141,42 %).

2.1 Zhodnotenie regionálnej pomoci

2.1.1 Mapa regionálnej štátnej pomoci

Dňa 22.1.2014 EK konečným rozhodnutím C(2014) 105 final schválila Mapu regionálnej štátnej pomoci na roky 2014 – 2020, platnú od 1.7.2014.

Mapa regionálnej štátnej pomoci ustanovuje maximálne intenzity regionálnej investičnej pomoci v regiónoch, ktoré majú postavenie podľa článku 107(3)(a) Zmluvy o fungovaní EÚ. Maximálne intenzity pomoci sú vyjadrené ekvivalentom GGE, ktorý predstavuje výšku štátnej pomoci pred zaplatením dane z príjmov.

Regióny NUTS 2 (SK 03 Stredné Slovensko a SK 04 Východné Slovensko) sú oprávnené na štátnu pomoc podľa článku 107(3)(a) Zmluvy o fungovaní EÚ s maximálnou intenzitou štátnej pomoci 35 % GGE.

Región NUTS 2 (SK 02 Západné Slovensko) je oprávnený na štátnu pomoc podľa článku 107(3)(a) Zmluvy o fungovaní EÚ s maximálnou intenzitou štátnej pomoci 25 % GGE.

Región NUTS 2 (SK 01 Bratislavský kraj)⁴ nie je oprávnený na regionálnu pomoc podľa výnimky uvedenej v článku 107(3)(a) Zmluvy o fungovaní EÚ, ani podľa výnimky uvedenej v článku 107(3)(c) Zmluvy o fungovaní EÚ.

Podľa mapy regionálnej štátnej pomoci pre investičné projekty s oprávnenými výdavkami nepresahujúcimi 50 mil. eur sa predmetné stropy intenzity štátnej pomoci zvyšujú o 10 percentuálnych bodov pre stredné podniky a o 20 percentuálnych bodov pre malé podniky v zmysle vymedzenia v odporúčaní Komisie zo 6. mája 2003 týkajúcom sa vymedzenia mikropodnikov, malých a stredných podnikov (Ú. v. EÚ L 124, 20.5.2003). Pre veľké investičné projekty s oprávnenými výdavkami presahujúcimi 50 mil. eur je tento strop predmetom úpravy v súlade s bodom 20 písm. c) usmernení o regionálnej štátnej pomoci na roky 2014 – 2020.

⁴ Ide o tieto časti: LAU1 - 102 okres Bratislava II, LAU1 – 103 okres Bratislava III, LAU1 – 104 okres Bratislava IV, LAU2 – 529435 Bratislava – Čunovo, LAU2 – 529443 Bratislava – Jarovce, LAU2 – 529494 Bratislava – Rusovce, LAU1 – 106 okres Malacky, LAU1 – 108 okres Senec.

2.1.2 Regionálna pomoc v roku 2016

V rámci poskytovania štátnej pomoci na rozvoj regiónov bola štátna pomoc poskytnutá nasledovnými poskytovateľmi: MH SR, MŽP SR, ÚV SR, MPSVR SR, MPRV SR a daňovými úradmi v celkovej výške **174,52 mil. eur**.

Štátna pomoc bola poskytnutá formou dotácií a nenávratných finančných príspevkov vo výške 130,20 mil. eur a formou úľav na dani vo výške 44,32 mil. eur, a to prostredníctvom 6 individuálnych opatrení štátnej pomoci a 12 schém štátnej pomoci.

Poskytovanie štátnej pomoci podľa schém v rámci tohto účelu predstavuje 169,83 mil. eur. Pomoc podľa schém poskytli: MH SR, ÚV SR, daňové úrady, MŽP SR, MPRV SR a MPSVR SR.

V rámci poskytovania štátnej pomoci na podporu regionálneho rozvoja bola pomoc poskytovaná podľa nasledovných schém:

- Schéma štátnej pomoci pre zlepšenie a rozvoj infraštruktúry pre ochranu ovzdušia pre programové obdobie na roky 2007-2013 (regionálna pomoc), č. XR 80/2008. Poskytovateľom bolo MŽP SR, štátna pomoc bola poskytnutá 2 príjemcom vo výške 5,77 mil. eur.
- Schéma štátnej pomoci pre zlepšenie a rozvoj infraštruktúry odpadového hospodárstva pre programové obdobie na roky 2007 – 2013 (regionálna pomoc), č. XR 81/2008. Poskytovateľom bolo MŽP SR, štátna pomoc bola poskytnutá 2 príjemcom vo výške 4,11 mil. eur.
- Schéma štátnej pomoci na podporu zavádzania inovatívnych a vyspelých technológií v priemysle a v službách, č. XR 62/2008. Poskytovateľom bolo MH SR, štátna pomoc bola poskytnutá 82 príjemcom vo výške 69,95 mil. eur.
- Schéma štátnej pomoci pre zvyšovanie energetickej efektívnosti na strane výroby aj spotreby a zavádzaní progresívnych technológií v energetike priamou formou pomoci, č. XR 63/2008. Poskytovateľom bolo MH SR, štátna pomoc bola poskytnutá 31 príjemcom vo výške 14,42 mil. eur.
- Schéma štátnej pomoci na podporu podnikateľských aktivít v cestovnom ruchu do ucelených produktov cestovného ruchu s celoročným využitím, č. XR 64/2008. Poskytovateľom bolo MH SR, štátna pomoc bola poskytnutá 54 príjemcom vo výške 25,28 mil. eur.
- Zákon č. 561/2007 Z. z. o investičnej pomoci a o zmene a doplnení niektorých zákonov v znení neskorších predpisov, ktorý je schémou štátnej pomoci, č. XR 84/2008. Poskytovateľmi boli MH SR, MPSVR SR a daňové úrady, štátna pomoc bola poskytnutá 42 príjemcom vo výške 31,86 mil. eur.
- Schéma štátnej pomoci na podporu zavádzania inovatívnych a vyspelých technológií v priemysle a v službách s relevanciou k Lokálnym stratégiám komplexného prístupu, č. SA.33666 (2011/X). Poskytovateľom bolo MH SR, štátna pomoc bola poskytnutá 3 príjemcom vo výške 2,05 mil. eur.
- Schéma štátnej pomoci na podporu regionálneho rozvoja, č. XR 158/2007. Poskytovateľom boli daňové úrady, štátna pomoc bola poskytnutá 3 príjemcom vo výške 7,70 mil. eur.
- Schéma štátnej pomoci pre veľké podniky, č. N 659/2006. Poskytovateľom boli daňové úrady, štátna pomoc bola poskytnutá 6 príjemcom vo výške 5,83 mil. eur.

- Schéma štátnej pomoci pre zelené inovácie v priemysle (regionálna investičná pomoc), č. SA.38151 (2014/X). Poskytovateľom bol ÚV SR, štátna pomoc bola poskytnutá 4 príjemcom vo výške 1,30 mil. eur.
- Schéma štátnej pomoci na podporu investícií do vytvárania a rozvoja nepoľnohospodárskych činností (podopatrenie 6.4 programu rozvoja vidieka SR 2014 – 2020), č. SA.42551. Poskytovateľom bol MPRV SR, štátna pomoc bola poskytnutá 2 príjemcom vo výške 0,53 mil. eur.
- Schéma štátnej pomoci na podporu investícií na spracovanie / uvádzanie na trh poľnohospodárskych výrobkov (podopatrenie 4.2 Programu rozvoja vidieka SR 2014 – 2020), č. SA.42876. Poskytovateľom bol MPRV SR, štátna pomoc bola poskytnutá 3 príjemcom vo výške 1,03 mil. eur.

Celkovo bola na rozvoj regiónov poskytnutá individuálna štátna pomoc 6 podnikom v celkovej výške 4,69 mil. eur. Poskytovateľmi boli daňové úrady.

Individuálna štátna pomoc bola poskytovaná na obstaranie dlhodobého hmotného a nehmotného majetku. Zameraná bola na modernizáciu a racionalizáciu výrobného procesu, resp. na jeho rozšírenie. Štátna pomoc prispela k rozširovaniu výroby a v konečnom dôsledku bolo pozitívnym prínosom aj zvýšenie počtu pracovných miest v príslušnom regióne.

Úľava na dani z príjmov bola poskytnutá podnikateľským subjektom, ktoré si v súlade s § 30a zákona č. 595/2003 Z. z. o dani z príjmov, resp. § 35a zákona č. 366/1999 Z. z. o daniach z príjmov v znení neskorších predpisov (ďalej len „zákon o daniach z príjmov“)⁵ uplatnili úľavu na dani z príjmov. V tabuľkových prehľadoch sú uvedení aj príjemcovia investičných stimulov, ktorí si uplatnili štátnu pomoc formou úľavy na dani z príjmov v súlade s § 35b a § 35c zákona o daniach z príjmov, ktorej poskytovateľom bolo MH SR.

Tab. č. 5: Poskytnutá štátna pomoc pre regióny podľa článku 107(3)(a) Zmluvy o fungovaní EÚ

Výška pomoci	174,52	mil. eur
	44,98	% z celkovej pomoci
Forma pomoci	74,60	% dotácia, nenávratný finančný príspevok
	25,40	% úľava na dani z príjmov
Poskytovateľ		MH SR, MŽP SR, MPSVR SR, MPRV SR, FR SR (DÚ), ÚV SR

Zdroj: Spracované podľa podkladov od poskytovateľov.

V porovnaní s rokom 2015 sa výška štátnej **pomoci pre regióny** podľa článku 107(3)(a) Zmluvy o fungovaní EÚ v rámci predmetného účelu znížila o 44,99 mil. eur, t. j. o 20,50 %.

2.2 Kultúra a záchrana kultúrneho dedičstva

Celkový objem štátnej pomoci poskytnutej na kultúru a záchranu kultúrneho dedičstva v roku 2016 predstavoval sumu **49,54 mil. eur**. Štátna pomoc bola poskytnutá AVF, MPRV SR, ÚV SR a FPU 283 príjemcom prostredníctvom nasledovných schém štátnej pomoci:

- Schéma štátnej pomoci poskytovanej prostredníctvom Audiovizuálneho fondu č. SA.32836 (2011/N) – Slovensko. Štátna pomoc bola poskytnutá 170 príjemcom vo výške 6,09 mil. eur.

⁵ Zákon č. 366/1999 Z. z. o daniach z príjmov v znení neskorších predpisov bol zrušený zákonom č. 595/2003 Z. z. o dani z príjmov, účinným od 1.1.2004. Podľa § 52 zákona č. 595/2003 Z. z. o dani z príjmov však prebieha dočerpávanie štátnej pomoci – dokončuje sa uplatňovanie úľavy na dani podľa zákona č. 366/1999 Z. z. o daniach z príjmov v znení neskorších predpisov.

- Schéma štátnej pomoci poskytovanej v Slovenskej republike na podporu audiovizuálneho priemyslu prostredníctvom Audiovizuálneho fondu č. SA.45652. Štátna pomoc bola poskytnutá 1 príjemcovi vo výške 0,41 mil. eur.
- Schéma štátnej pomoci posilnenia kultúrneho potenciálu regiónov, č. SA.36678 (2013/N). Poskytovateľom bolo MPRV SR, štátna pomoc bola poskytnutá 50 príjemcom vo výške 38,47 mil. eur.
- Schéma štátnej pomoci pre aktivity v oblasti kultúrneho turizmu, č. SA.39935. Poskytovateľom bol ÚV SR, štátna pomoc bola poskytnutá 15 príjemcom vo výške 2,40 mil. eur.
- Schéma štátnej pomoci poskytovanej Slovenskej republike prostredníctvom Úradu vlády SR na podporu kultúry národnostných menšín, č. SA.37409 (2013/N). Poskytovateľom bol ÚV SR, štátna pomoc bola poskytnutá 5 príjemcom vo výške 0,19 mil. eur.
- Schéma štátnej pomoci poskytovanej v Slovenskej republike prostredníctvom Fondu na podporu umenia č. SA.45684. Štátna pomoc bola poskytnutá 42 príjemcom vo výške 1,98 mil. eur.

V porovnaní s rokom 2015 sa výška poskytnutej štátnej pomoci podľa tohto účelu zvýšila o 29,02 mil. eur, t. j. o 141,42 %.

Tab. č. 6: Poskytnutá štátna pomoc na kultúru a záchranu kultúrneho dedičstva

Výška pomoci	49,54	mil. eur
	12,77	% z celkovej pomoci
Forma pomoci	100	% dotácia
Poskytovateľ		AVF, MPRV SR, ÚV SR, FPU

Zdroj: Spracované podľa podkladov od poskytovateľov.

2.3 Výskum, vývoj a inovácie

V rámci tohto účelu bola v roku 2016 poskytnutá štátna pomoc 177 príjemcom v celkovej výške **41,49 mil. eur**. Štátnu pomoc poskytli MŠVVaŠ SR, APVV, MH SR a FR SR (DÚ) prostredníctvom nasledovných schém štátnej pomoci:

- Schéma podpory výskumu a vývoja slovenskou Agentúrou na podporu výskumu a vývoja, č. SA.24634 (N 702/2007). Poskytovateľom bola APVV, štátna pomoc bola poskytnutá 7 príjemcom vo výške 0,37 mil. eur.
- Schéma podpory výskumu a vývoja Agentúrou na podporu výskumu a vývoja, č. SA.42450. Poskytovateľom bola aj v tomto prípade APVV, štátna pomoc bola poskytnutá celkovo 23 príjemcom vo výške 1,33 mil. eur. (pri schémach APVV je celkovo 27 príjemcov, niektorí príjemcovia sú v oboch schémach štátnej pomoci)
- Schéma štátnej pomoci na podporu inovácií prostredníctvom projektov priemyselného výskumu a experimentálneho vývoja č. X 46/2009. Poskytovateľom bolo MH SR, štátna pomoc bola poskytnutá 45 príjemcom vo výške 17,13 mil. eur.
- Zákon č. 185/2009 Z. z. o stimuloch pre výskum a vývoj a o doplnení zákona č. 595/2003 Z. z. o dani z príjmov v znení neskorších predpisov, ktorý je schémou štátnej pomoci, č. SA.30042 (X 946/2009). Poskytovateľmi boli MŠVVaŠ SR a FR SR (DÚ). Štátna pomoc za MŠVVaŠ SR bola poskytnutá 13 príjemcom vo výške 6,65 mil. a za FR SR (DÚ) 1 príjemcovi, ktorý si uplatnil štátnu pomoc vo výške 0,01 mil. eur.

- Schéma na podporu výskumu a vývoja (schéma štátnej pomoci), č. X 488/2009. Poskytovateľom bolo MŠVVaŠ SR, štátna pomoc bola poskytnutá 71 príjemcom vo výške 7,85 mil. eur.
- Schéma štátnej pomoci – Iniciatíva JEREMIE - nástroje rizikového kapitálu v znení dodatkov č. 1, 2, 3 a 4: SA.34294 (2012/X), SA.40673 (2015/X), SA.42661 (2015/X), SA.44296 (2016/X). Poskytovateľom bolo MŠVVaŠ SR, štátna pomoc bola poskytnutá 20 príjemcom vo výške 8,15 mil. eur.

V porovnaní s rokom 2015 sa výška štátnej pomoci na tento účel znížila o 11,22 mil. eur, t. j. o 21,29 %.

Tab. č. 7: Poskytnutá štátna pomoc na výskum, vývoj a inovácie

Výška pomoci	41,49	mil. eur
	10,69	% z celkovej pomoci
Forma pomoci	80,28	% dotácia, NFP
	0,07	% úľava na dani z príjmu
	19,64	% rizikový kapitál
Poskytovateľ		MŠVVaŠ SR, MH SR, APVV, FR SR (DÚ)

Zdroj: Spracované podľa podkladov od poskytovateľov.

2.4 Zamestnanosť

Celková štátna pomoc poskytnutá na podporu zamestnanosti v roku 2016 predstavovala sumu **0,46 mil. eur**. Poskytovateľmi na podporu zamestnanosti bolo MPSVR SR. Štátna pomoc bola poskytnutá 48 príjemcom štátnej pomoci.

Štátna pomoc na podporu zamestnanosti bola poskytnutá prostredníctvom nasledovnej schémy štátnej pomoci:

- Schéma štátnej pomoci na podporu vzdelávania a pomoci na prijímanie do zamestnania a zamestnávanie znevýhodnených zamestnancov a zamestnancov so zdravotným postihnutím, č. SA.40975 (2015/X). Štátna pomoc bola poskytnutá 48 príjemcom vo výške 0,46 mil. eur.

Účelom pomoci pri predmetnej schéme bola pomoc pri tvorbe a udržanie nových pracovných miest s dôrazom na skupiny uchádzačov o zamestnanie znevýhodnených na trhu práce a uchádzačov o zamestnanie – občanov so zdravotným postihnutím.

V porovnaní s rokom 2015 sa výška štátnej pomoci na podporu zamestnanosti znížila o 0,07 mil. eur, t. j. o 13,21 %.

Tab. č. 8: Poskytnutá štátna pomoc na zamestnanosť

Výška pomoci	0,46	mil. eur
	0,12	% z celkovej pomoci
Forma pomoci	100	% nenávratný finančný príspevok, dotácia
Poskytovateľ		MPSVR SR

Zdroj: Spracované podľa podkladov od poskytovateľov.

2.5 Vzdelávanie

V rámci poskytovania štátnej pomoci na vzdelávanie zamestnancov bola poskytnutá štátna pomoc 39 príjemcom, v celkovej výške **5,01 mil. eur**. Štátna pomoc bola poskytnutá podľa nasledovných schém štátnej pomoci:

- Schéma štátnej pomoci na podporu vzdelávania a adaptability zamestnancov, č. X 531/2009. Štátna pomoc bola poskytnutá 24 príjemcom v celkovej výške 0,52 mil. eur. Poskytovateľom bolo MPSVR SR a účelom pomoci bola podpora všeobecného vzdelávania zamestnancov u zamestnávateľa.
- Schéma štátnej pomoci pre dočasné poskytovanie malej pomoci v SR počas trvania finančnej a hospodárskej krízy, č. N 222/2009. Štátna pomoc bola poskytnutá 12 príjemcom vo výške 2 782,11 eur (vzhľadom na zaokrúhľovanie na dve desatinné miesta sa vyčísluje ako 0). Poskytovateľom bolo MŠVVaŠ SR. Štátna pomoc bola poskytnutá najmä na vzdelávanie zamerané na kvalitu ľudských zdrojov a efektivitu ich riadenia.
- Schéma štátnej pomoci na podporu vzdelávania a pomoci na prijímanie do zamestnania a zamestnávanie znevýhodnených zamestnancov a zamestnancov so zdravotným postihnutím, č. SA 40975 (2015/X). Štátna pomoc bola poskytnutá 3 príjemcom vo výške 4,49 mil. eur. Poskytovateľom bolo MPSVR SR a účelom pomoci bola podpora všeobecného vzdelávania zamestnancov u zamestnávateľa.

V porovnaní s rokom 2015 sa výška štátnej pomoci v rámci tohto účelu znížila o 0,29 mil. eur, t. j. o 5,47 %.

Tab. č. 9: Poskytnutá štátna pomoc na vzdelávanie

Výška pomoci	5,01	mil. eur
	1,29	% z celkovej pomoci
Forma pomoci	100	% dotácia, NFP
Poskytovateľ		MPSVR SR, MŠVVaŠ SR

Zdroj: Spracované podľa podkladov od poskytovateľov.

2.6 Životné prostredie

Na ochranu životného prostredia bola v roku 2016 poskytnutá štátna pomoc colnými úradmi a MŽP SR 242 príjemcom, v celkovej výške **25,19 mil. eur**.

Colné úrady poskytli štátnu pomoc formou daňového zvýhodnenia 240 príjemcom v celkovej výške 22,47 mil. eur prostredníctvom nasledovných schém štátnej pomoci:

- Daňové zvýhodnenie na podporu rozvoja používania pohonných látok z obnoviteľných zdrojov, vyplývajúce zo smernice Rady 2003/96/ES (Biopalivá), schéma štátnej pomoci, č. N 360/2006. Štátna pomoc bola poskytnutá 5 príjemcom v celkovej výške 3,58 mil. eur.
- Daňové zvýhodnenie uplatňované na elektrinu, uhlie a zemný plyn podľa smernice Rady 2003/96/ES o reštrukturalizácii právneho rámca spoločenstva pre zdaňovanie energetických výrobkov a elektriny, schéma štátnej pomoci, č. NN 63/2009. Štátna pomoc bola poskytnutá 235 príjemcom v celkovej výške 18,89 mil. eur.

MŽP SR poskytlo podľa Schémy štátnej pomoci na ochranu životného prostredia v oblasti ochrany ovzdušia a minimalizácie nepriaznivých vplyvov zmeny klímy pre programové obdobie/roky 2007 – 2013 (skupinová výnimka), č. X 588/2009 štátnu pomoc 2 príjemcom v celkovej výške 2,72 mil. eur.

V porovnaní s rokom 2015 sa výška štátnej pomoci na predmetný účel znížila o 4,97 mil. eur, t. j. o 16,48 %.

Tab. č. 10: Poskytnutá štátna pomoc pre životné prostredie

Výška pomoci	25,19	mil. eur
	6,49	% z celkovej pomoci
Forma pomoci	10,8	% nenávratný finančný príspevok
	89,2	% daňové zvýhodnenie
Poskytovateľ		FR SR (CÚ), MŽP SR

Zdroj: Spracované podľa podkladov od poskytovateľov.

3. Odvetvová pomoc

EK prijala pravidlá špecificky zamerané na určité „citlivé“ odvetvia (odvetvové pravidlá).

Pre oblasť „citlivých“ odvetví (napr. doprava, oceliarsky a uhoľný priemysel) sú pravidlá štátnej pomoci vo všeobecnosti prísnejšie ako pravidlá týkajúce sa iných odvetví. Vo väčšine prípadov je možnosť pomoci na investície, podporujúce zvýšenie výrobných kapacít, veľmi obmedzená alebo dokonca zakázaná. V niektorých prípadoch sa pomoc schváli len vtedy, ak súvisí so znižovaním výrobných kapacít.

V roku 2016 sa štátna pomoc na podporu odvetví poskytla len v oblasti dopravy. Štátnu pomoc poskytli MDVRR SR a colné úrady, a to vo výške **2,20 mil. eur**. Štátna pomoc poskytnutá na podporu odvetví tvorila 0,57 % z celkovej výšky štátnej pomoci poskytnutej v SR v roku 2016. V porovnaní s rokom 2015 sa odvetvová pomoc znížila o 17,12 mil. eur, t. j. o 88,61 %.

V oblasti telekomunikácií a v oblasti uhoľného priemyslu v roku 2016 štátna pomoc nebola poskytnutá.

3.1 Doprava

Na dopravu bola v roku 2016 poskytnutá štátna pomoc colnými úradmi a MDVRR SR 8 príjemcom, v celkovej výške **2,20 mil. eur**⁶.

Colné úrady v roku 2016 formou oslobodenia od spotrebnej dane a zníženia sadzby spotrebnej dane (ustanovené v smernici Rady 2003/96/ES pre sektor dopravy) prostredníctvom schémy štátnej pomoci č. NN 46/B/2006 poskytli štátnu pomoc 7 príjemcom v celkovej výške 0,43 mil. eur.

⁶ Údaje v oblasti náhrad, pomoci a iných opatrení poskytnutých štátom pre odvetvie železničnej dopravy nie sú zahrnuté v Správe o poskytnutej štátnej pomoci za rok 2016. Tieto údaje sú predkladané EK v samostatnej Správe o náhradách, pomoci a iných opatreniach poskytnutých štátom pre odvetvie železničnej dopravy.

MDVRR SR poskytlo v roku 2016 individuálnu štátnu pomoc na výstavbu a prevádzku verejných terminálov intermodálnej dopravy č. SA.34369 – 2013/C (ex2012/N). Príjemcom NFP vo výške 1,77 mil. eur boli Železnice SR.

V porovnaní s rokom 2015 sa výška štátnej pomoci podľa tohto účelu znížila o 4,79 mil. eur, t. j. o 68,53 %.

Tab. č. 11: Poskytnutá štátna pomoc pre dopravu

Výška pomoci	2,20	mil. eur
	0,57	% z celkovej pomoci
Forma pomoci	19,55	% oslobodenie od spotrebnej dane a zníženie sadzby
	80,45	% dotácia
Poskytovateľ		MDVRR SR, FR SR (CÚ)

Zdroj: Spracované podľa podkladov od poskytovateľov.

4. Iné - Výroba energie, prenos a rozvod

V rámci poskytovania štátnej pomoci v oblasti výroby energie, prenosu a rozvodu sa v roku 2015 štátna pomoc poskytla 1 príjemcovi v celkovej výške **65,18 mil. eur**. Štátna pomoc bola poskytovaná podľa schémy štátnej pomoci: čiastočné financovanie vyradenia dvoch odstavených jadrových elektrární (A1 a V1), č. SA.31860 (N 506/2010) – Slovensko. Poskytovateľom bolo MH SR.

V porovnaní s rokom 2015 sa výška štátnej pomoci na tento účel znížila o 2,15 mil. eur, t. j. o 3,19 %.

Tab. č. 12: Poskytnutá štátna pomoc: Iné - Výroba energie, prenos a rozvod

Výška pomoci	65,18	mil. eur
	16,80	% z celkovej pomoci
Forma pomoci	100	% grant
Poskytovateľ		MH SR

Zdroj: Spracované podľa podkladov od poskytovateľov.

5. Pôdohospodárstvo

V rámci poskytovania štátnej pomoci v oblasti pôdohospodárstva sa v roku 2016 poskytla štátna pomoc v celkovej výške **24,39 mil. eur**. Štátna pomoc bola poskytovaná podľa schém štátnej pomoci. Poskytovateľom boli MPRV SR a MO SR.

Štátna pomoc bola poskytnutá formou dotácií 1831 príjemcom, podľa nasledujúcich schém štátnej pomoci:

- Schéma štátnej pomoci na zabezpečenie účasti chovateľov a pestovateľov na výstavách, č. SA.41086 (2015/XA). Poskytovateľom bolo MPRV SR. Štátna pomoc bola poskytnutá 92 príjemcom vo výške 0,07 mil. eur.
- Schéma štátnej pomoci na založenie a vedenie plemennej knihy a plemenárskej evidencie, č. SA.41094. Poskytovateľom bolo MPRV SR. Štátna pomoc bola poskytnutá 649 príjemcom vo výške 0,38 mil. eur.

- Schéma štátnej pomoci na kontrolu úžitkovosti, testovanie a odhad plemennej hodnoty hospodárskych zvierat, č. SA.41124 (2015/XA). Poskytovateľom bolo MPRV SR. Štátna pomoc bola poskytnutá 809 príjemcom vo výške 0,90 mil. eur.
- Schéma štátnej pomoci na eradikáciu a prevenciu ochorení zvierat, č. SA.41129 (2015/XA). Poskytovateľom bolo MPRV SR. Štátna pomoc bola poskytnutá 20 príjemcom vo výške 0,58 mil. eur.
- Schéma štátnej pomoci na prvé zalesnenie poľnohospodárskej pôdy podľa opatrenia 5.3.2.2.1. Program rozvoja vidieka SR 2007 – 2013, č. N 165/2010. Poskytovateľom bolo MPRV SR. Štátna pomoc bola poskytnutá 14 príjemcom vo výške 0,11 mil. eur.
- Schéma štátnej pomoci na podporu investícií do infraštruktúry súvisiacej s vývojom, modernizáciou alebo/a prispôbením lesného hospodárstva – investície týkajúce sa infraštruktúry a prístupu k lesnej pôde (podopatrenie 4.3 Programu rozvoja vidieka SR 2014 – 2020), č. SA.41947. Poskytovateľom bolo MPRV SR. Štátna pomoc bola poskytnutá 12 príjemcom vo výške 4,34 mil. eur.
- Schéma štátnej pomoci na podporu prevencie škôd v lesoch spôsobených lesnými požiarimi a prírodnými katastrofami a katastrofickými udalosťami (podopatrenie 8.3 Programu rozvoja vidieka SR 2014 – 2020), č. SA.41971. Poskytovateľom bolo MPRV SR. Štátna pomoc bola poskytnutá 20 príjemcom vo výške 8,86 mil. eur.
- Schéma štátnej pomoci na podporu obnovy lesov poškodených lesnými požiarimi a prírodnými katastrofami a katastrofickými udalosťami (podopatrenie 8.4 Programu rozvoja vidieka SR 2014 – 2020), č. SA.42026. Poskytovateľom bolo MPRV SR. Štátna pomoc bola poskytnutá 29 príjemcom vo výške 6,19 mil. eur.
- Schéma štátnej pomoci na znevýhodnenia v súvislosti s lesnými oblasťami sústavy Natura 2000 podľa podopatrenia 12.2 Programu rozvoja vidieka SR 2014 – 2020, č. SA.42264. Poskytovateľom bolo MPRV SR. Štátna pomoc bola poskytnutá 117 príjemcom vo výške 0,85 mil. eur.
- Schéma štátnej pomoci na lesnícko-environmentálne a klimatické služby a zachovanie lesa podľa opatrenia 15 Programu rozvoja vidieka SR 2014 – 2020, č. SA.42265. Poskytovateľom bolo MPRV SR. Štátna pomoc bola poskytnutá 68 príjemcom vo výške 0,45 mil. eur.
- Schéma štátnej pomoci na obnovu a udržanie potenciálu lesného hospodárstva vo vojenských obvodoch a na územiach slúžiacich na zabezpečenie úloh obrany štátu v pôsobnosti MO SR, č. SA.40976 (2015/N). Poskytovateľom bolo MO SR. Štátna pomoc bola poskytnutá 1 príjemcovi vo výške 1,66 mil. eur.

V sektore rybného hospodárstva v roku 2016 štátna pomoc nebola poskytnutá.

V porovnaní s rokom 2015 sa výška štátnej pomoci v oblasti pôdohospodárstva znížila o 0,88 mil. eur, t. j. o 3,48 %.

Tab. č. 13: Poskytnutá štátna pomoc pre pôdohospodárstvo

Výška pomoci	24,39	mil. eur
	6,29	% z celkovej pomoci
Forma pomoci	100	% grant
Poskytovateľ		MPRV SR, MO SR

Zdroj: Spracované podľa podkladov od poskytovateľov.

6. Vyhodnotenie prínosu štátnej pomoci poskytnutej v roku 2016

V tabuľke č. 14 sú uvedené základné údaje o poskytnutej štátnej pomoci za všetkých poskytovateľov v SR.

Tab. č. 14: Prehľad poskytnutej štátnej pomoci za rok 2016 podľa poskytovateľov

Poskytovateľ	Výška poskytnutej štátnej pomoci (v mil. eur)	Počet príjemcov v roku 2016	Podiel poskytnutej štátnej pomoci na celkovej výške štátnej pomoci v SR	Zmena výšky poskytnutej štátnej pomoci v roku 2016 v porovnaní s rokom 2015 (v mil. €)	Podiel schém na poskytnutej štátnej pomoci v roku 2016	Podiel štátnej pomoci pre MSP	Regionálny prínos (najviac podporené regióny)
MH SR	196,39 16,78 ⁷	237	54,94%	zníženie o 10,06 %	98,48%	60,75%	Trnavský, Prešovský a Banskobystrický kraj
MPRV SR	62,76	1 885	16,18%	nárast o 69,99 %	100,00%	100,00%	Banskobystrický, Žilinský a Košický kraj
MDVRR SR	1,77	1	0,46%	zníženie o 72,94 %	0,00%	0,00%	Žilinský kraj
MPSVR SR	8,85	84	2,28%	zníženie o 23,18 %	100,00%	17,18%	Bratislavský, Prešovský a Košický kraj
MŽP SR	12,60	6	3,25%	zníženie o 57,36 %	100,00%	14,00%	Žilinský a Košický kraj
MO SR	1,66	1	0,43%	zníženie o 13,99 %	100,00%	100,00%	Bratislavský, Banskobystrický a Prešovský
MŠVVaŠ SR	22,65	116	5,84%	zníženie o 37,81 %	100,00%	89,40%	Bratislavský, Prešovský a Trnavský kraj
APVV	1,70	27	0,44%	zníženie o 3,41 %	100,00%	82,03%	Bratislavský, Trenčiansky a Žilinský kraj
FR SR (DÚ)	27,55	28	7,10%	zníženie o 19,87 %	94,77%	12,78%	Žilinský, Banskobystrický a Nitriansky kraj
FR SR (CÚ)	22,90	247	5,90%	nárast o 2,88 %	100,00%	59,15%	Košický, Bratislavský a Prešovský kraj
AVF	6,50	171	1,68%	nárast o 10,73 %	100,00%	100,00%	Bratislavský, Trnavský a Žilinský kraj
FPU	1,98	42	0,51%	/ ⁸	100,00%	92,33%	Bratislavský, Žilinský a Nitriansky kraj
ÚV SR	3,89	24	1,00%	zníženie o 79,44 %	100,00%	38,30%	Žilinský, Banskobystrický a Prešovský kraj
Celková výška poskytnutej štátnej pomoci	387,98						

Zdroj: Spracované podľa podkladov od poskytovateľov.

Najväčší objem štátnej pomoci v roku 2016 bol poskytnutý zo strany MH SR. Druhým najväčším poskytovateľom v roku 2016 bolo MPRV SR, tretím orgány finančnej správy a štvrtým najväčším poskytovateľom bolo MŠVVaŠ SR.

⁷ Investičné stimuly vo forme úľav na dani z príjmov podľa § 35b a § 35c zákona o daniach z príjmov.

⁸ V roku 2015 sa za FPU nečerpalo.

Najvyšší medziročný pokles poskytnutej štátnej pomoci zaznamenali ÚV SR, MDVRR SR a MŽP SR.

Desať poskytovateľov (MPRV SR, MPSVR SR, MŽP SR, MO SR, MŠVVaŠ SR, APVV, colné úrady, AVF, FPU a ÚV SR) poskytlo štátnu pomoc len prostredníctvom schém štátnej pomoci.

Najvyšší podiel štátnej pomoci pre MSP poskytli MPRV SR, MO SR, AVF.

Prínos štátnej pomoci poskytnutej v roku 2016 vyhodnotili poskytovatelia nasledovne:

6.1 Ministerstvo hospodárstva SR

MH SR v roku 2016 poskytlo štátnu pomoc v celkovej výške 196,39 mil. eur⁹. Zo zdrojov EÚ bolo poskytnutých 109,51 mil. eur, čo predstavuje 55,76 % z celkového objemu štátnej pomoci poskytnutej rezortom.

V porovnaní s rokom 2015 sa poskytnutá štátna pomoc znížila o 29,40 mil. eur, t. j. o 13,02 % (výška štátnej pomoci, ktorú poskytlo MH SR – bez investičných stimulov podľa § 35b a § 35c zákona o daniach z príjmov).

Percentuálny podiel štátnej pomoci poskytnutej podľa schém štátnej pomoci v pôsobnosti MH SR predstavuje 100 % z celkovej štátnej pomoci poskytnutej rezortom.

Celkový podiel štátnej pomoci poskytnutej MSP v roku 2016 tvoril 65,77 % z celkovej štátnej pomoci poskytnutej rezortom.

Najväčší podiel štátnej pomoci smeroval do Trnavského, Prešovského a Banskobystrického kraja.

Štátna pomoc v roku 2016 bola poskytnutá 225 príjemcom, prostredníctvom schém štátnej pomoci:

- XR 84/2008 – Zákon č. 561/2007 Z. z. o investičnej pomoci a o zmene a doplnení niektorých zákonov (ďalej len „zákon o investičnej pomoci“), ktorý je schémou štátnej pomoci. Štátna pomoc podľa tejto schémy bola poskytnutá 9 príjemcom, vo výške 2,38 mil. eur.
- SA.31860 (N 506/2010) – Slovensko Čiastočné financovanie vyradenia dvoch odstavených jadrových elektrární (A1 a V1). Štátna pomoc podľa tejto schémy bola poskytnutá 1 príjemcovi, vo výške 65,18 mil. eur.

Hlavným merateľným ukazovateľom na vyhodnotenie efektívnosti štátnej pomoci poskytovanej podľa zákona o investičnej pomoci je skutočná výška investície vynaložená v súvislosti s realizáciou investičného zámeru v roku 2015, nakoľko sa investičná pomoc vypláca ex-post.

Štátna pomoc na pokrytie čiastočných nákladov súvisiacich s vyradovaním, nakladaním s jadrovým palivom a nakladaním s vyhoreným jadrovým palivom z jadrových elektrární

⁹ Investičné stimuly (IS) vo forme úľav na dani z príjmov podľa § 35b a § 35c zákona o daniach z príjmov nie sú zahrnuté v celkovej sume poskytnutej štátnej pomoci za MH SR (z toho dôvodu je rozdiel medzi údajmi v texte kapitoly 6.1 a údajmi v tabuľke č. 14).

(A1 a V1) sa uskutočňuje v zmysle rozhodnutia Európskej komisie C(2013) 782 zo dňa 20. februára 2013. Tieto náklady sú čiastočne financované vo forme odvodov prevádzkovateľom prenosovej sústavy a prevádzkovateľmi distribučnej sústavy na príjmový rozpočtový účet kapitoly MH SR a sú poukazované do rozpočtu Národného jadrového fondu na vyradovanie jadrových zariadení a na nakladanie s vyhoretým jadrovým palivom a rádioaktívnymi odpadmi v zmysle nariadenia vlády SR č. 426/2010 Z. z., ktorým sa ustanovujú podrobnosti o výške odvodu z dodanej elektriny koncovým odberateľom a spôsobe jeho výberu pre Národný jadrový fond (ďalej len „nariadenie vlády č. 426/2010 Z. z.“).

MH SR prostredníctvom výdavkového rozpočtového účtu kapitoly previedlo na Národný jadrový fond v roku 2016 sumu 65,18 mil. eur, ktorú prijalo za obdobie od novembra 2015 do októbra 2016 v zmysle zákona č. 391/2012 Z. z., ktorým sa mení a dopĺňa zákon č. 238/2006 Z. z. o Národnom jadrovom fonde na vyradovanie jadrových zariadení a na nakladanie s vyhoretým jadrovým palivom a rádioaktívnymi odpadmi (zákon o jadrovom fonde) a o zmene a doplnení niektorých zákonov v znení neskorších predpisov a ktorým sa mení zákon č. 251/2012 Z. z. o energetike a o zmene a doplnení niektorých zákonov (ďalej len „zákon č. 391/2012 Z. z.“).

Prevádzkovateľ prenosovej sústavy a prevádzkovatelia distribučnej sústavy sú povinní podľa § 2 ods. 11 nariadenia vlády č. 426/2010 Z. z. odvieť sumu odvodu do konca kalendárneho mesiaca nasledujúceho po príslušnom mesiaci. Podľa § 7 ods. 11 zákona č. 391/2012 Z. z. „Ministerstvo do 15 dní odo dňa prijatia odvodu podľa odseku 1 písm. b) na svoj príjmový rozpočtový účet v príslušnom mesiaci kalendárneho roka od prevádzkovateľov sústav poukáže z výdavkov rozpočtu kapitoly na účet jadrového fondu sumu rovnajúcu sa prijatému odvodu podľa odseku 1 písm. b)...“. V praxi to znamená, že odvody prijaté za november 2016 od prevádzkovateľov sústav boli prijaté na príjmový rozpočtový účet kapitoly MH SR do 31. decembra 2016 a prevedené na účet Národného jadrového fondu.

V roku 2016 bola poskytnutá štátna pomoc z OP KaHR v sume 128,83 mil. eur. Oproti roku 2015 došlo k poklesu poskytnutých prostriedkov o 16,95 %. Predmetná zmena súvisí s ukončením obdobia oprávnenosti výdavkov poskytovaných z OP KaHR a dofinancovaním projektov. Štátna pomoc sa v roku 2015 poskytovala formou NFP podľa nasledovných schém:

- XR 62/2008 – Schéma štátnej pomoci na podporu zavádzania inovatívnych a vyspelých technológií v priemysle a v službách. Štátna pomoc podľa tejto schémy bola poskytnutá 82 príjemcom, vo výške 69,95 mil. eur.
- XR 63/2008 – Schéma štátnej pomoci pre zvyšovanie energetickej efektívnosti na strane výroby aj spotreby a zavádzaní progresívnych technológií v energetike priamou formou pomoci. Štátna pomoc podľa tejto schémy bola poskytnutá 31 príjemcom, vo výške 14,42 mil. eur.
- XR 64/2008 – Schéma štátnej pomoci na podporu podnikateľských aktivít v cestovnom ruchu do ucelených produktov cestovného ruchu s celoročným využitím. Štátna pomoc podľa tejto schémy bola poskytnutá 54 príjemcom, vo výške 25,28 mil. eur.
- X 46/2009 – Schéma štátnej pomoci na podporu inovácií prostredníctvom projektov priemyselného výskumu a experimentálneho vývoja. Štátna pomoc podľa tejto schémy bola poskytnutá 45 príjemcom, vo výške 17,13 mil. eur.
- SA.33666 (2011/X) – Schéma štátnej pomoci na podporu zavádzania inovatívnych a vyspelých technológií v priemysle a službách s relevanciou k Lokálnym stratégiám komplexného prístupu. Štátna pomoc podľa tejto schémy bola poskytnutá 3 príjemcom, vo výške 2,05 mil. eur.

Celkovo bolo v rámci OP KaHR formou štátnej pomoci podporených 669 projektov. Z dôvodu ukončenia realizácie projektov podporených prostredníctvom OP KaHR nebude už po roku 2016 z tohto programu poskytovaná štátna pomoc, avšak sa budú prejavovať jej prínosy plnením merateľných ukazovateľov v období udržateľnosti projektov. Vyhodnotenie efektívnosti poskytnutej štátnej pomoci je možné len následným ex-post zhodnotením ako okamžitých výsledkov a ich udržania, tak aj dlhodobých dopadov, ku ktorým však prispievajú aj externé faktory prostredia (napr. trhu).

6.2 Ministerstvo pôdohospodárstva a rozvoja vidieka SR

MPRV SR v roku 2016 poskytlo štátnu pomoc v celkovej výške 62,76 mil. eur. Zo zdrojov EÚ bolo poskytnutých 51,51 mil. eur, čo predstavuje 82,07 % z celkového objemu štátnej pomoci poskytnutej rezortom.

V porovnaní s rokom 2015 sa poskytnutá štátna pomoc zvýšila o 25,84 mil. eur, t. j. o 69,99 %.

Percentuálny podiel štátnej pomoci poskytnutej podľa schém štátnej pomoci v pôsobnosti MPRV SR predstavuje 100 % z celkovej štátnej pomoci poskytnutej rezortom.

Celkový podiel štátnej pomoci poskytnutej MSP v roku 2016 tvoril 100 % z celkovej štátnej pomoci poskytnutej rezortom.

Najväčší podiel štátnej pomoci smeroval do Banskobystrického, Žilinského a Košického kraja.

Štátna pomoc v roku 2016 bola poskytnutá 1885 príjemcom, prostredníctvom nasledovných schém štátnej pomoci:

Číslo schémy	Názov schémy	Poskytnutá pomoc v mil. eur	Percentuálny podiel
SA.41129 (2015/XA)	Schéma štátnej pomoci na eradikáciu a prevenciu ochorení zvierat	0,58	0,92
SA.41086 (2015/XA)	Schéma štátnej pomoci na zabezpečenie účasti chovateľov a pestovateľov na výstavách	0,07	0,11
SA.41094 (2015/XA)	Schéma štátnej pomoci na založenie a vedenie plemennej knihy a plemenárskej evidencie	0,38	0,61
SA.41124 (2015/XA)	Schéma štátnej pomoci na kontrolu úžitkovosti, testovanie a odhad plemennej hodnoty hospodárskych zvierat	0,90	1,43
SA.42876	Schéma štátnej pomoci na podporu investícií na spracovanie/ uvádzanie na trh poľnohospodárskych výrobkov (podopatrenie 4.2 Programu rozvoja vidieka SR 2014 – 2020)	1,03	1,64
SA.41947 (2015/XA)	Schéma štátnej pomoci na podporu investícií do infraštruktúry súvisiacej s rozvojom, modernizáciou alebo/a prispôbením lesného hospodárstva – investície týkajúce sa infraštruktúry a prístupu k lesnej pôde (podopatrenie 4.3 Programu rozvoja vidieka SR 2014 – 2020)	4,34	6,92
SA.42551	Schéma štátnej pomoci na podporu investícií do vytvárania a rozvoja nepoľnohospodárskych činností (podopatrenie 6.4 Programu rozvoja vidieka SR 2014 – 2020)	0,53	0,84
SA.41971 (2015/XA)	Schéma štátnej pomoci na podporu prevencie škôd v lesoch spôsobených lesnými požiarimi a prírodnými katastrofami a katastrofickými udalosťami	8,86	14,12

	(podopatrenie 8.3 Programu rozvoja vidieka SR 2014 – 2020)		
SA.42026 (2015/XA)	Schéma štátnej pomoci na podporu obnovy lesov poškodených lesnými požiarimi a prírodnými katastrofami a katastrofickými udalosťami (podopatrenie 8.4 Programu rozvoja vidieka SR 2014 – 2020)	6,19	9,86
SA.42265 (2015/XA)	Schéma štátnej pomoci na lesnícko-environmentálne a klimatické služby a zachovanie lesa podľa opatrenia 15 Programu rozvoja vidieka SR 2014 – 2020	0,45	0,72
SA.42264	Schéma štátnej pomoci na znevýhodnenia v súvislosti s lesnými oblasťami sústavy Natura 2000 podľa podopatrenia 12.2 Programu rozvoja vidieka SR 2014 – 2020	0,85	1,35
Pokračovanie v záväzkoch schémy N 165/2010	Schéma štátnej pomoci na prvé zalesnenie poľnohospodárskej pôdy podľa opatrenia 5.3.2.2.1. Programu rozvoja vidieka SR 2007 - 2013 (podopatrenie 8.1. PRV SR 2014-2020) – bez schémy	0,11	0,18
SA.36678 (2013/N)	Schéma štátnej pomoci posilnenia kultúrneho potenciálu regiónov	38,47	61,30
S P O L U		62,76	100,00

Poskytovanie štátnej pomoci v rezorte pôdohospodárstva a rozvoja vidieka SR v roku 2016 bolo zamerané hlavne na:

- spolufinancovanie projektov PRV,
- posilnenie kultúrneho potenciálu regiónov,
- zlepšenie genetickej kvality chovaných hospodárskych zvierat,
- ozdravovanie chovov hospodárskych zvierat,
- prezentáciu výrobkov poľnohospodárskej prvovýroby prostredníctvom výstav,
- zlepšovanie kvalitatívnych parametrov v chove hospodárskych zvierat,
- trvalo udržateľné hospodárenie v lesoch,
- ochranu prírody v územiach NATURA 2000,
- diverzifikáciu aktivít na vidieku smerom k nepoľnohospodárskym činnostiam a zvyšovanie zamestnanosti na vidieku.

Štátna pomoc poskytnutá v sektore hospodárskych zvierat v roku 2016 pomohla podporiť chov hospodárskych zvierat a cieľavedomé rozmnožovanie hospodárskych zvierat prostredníctvom kontroly úžitkovosti, testovania hospodárskych zvierat a plemenitby.

Podporené bolo vedenie plemennej knihy – dátového média, v ktorom sú zapísané alebo registrované čistokrvné plemenné zvieratá určitého plemena s uvedením ich predkov. Pre každé plemeno sa zriaďuje a vedie jedna plemenná kniha. Okrem toho boli podporené šľachtiteľské činnosti, prostredníctvom ktorých sa testuje výkonnosť určitého zvieratá v určených znakoch a vlastnostiach. Efektívnosť vynaložených finančných prostriedkov na tieto opatrenia je možné hodnotiť v dlhodobom časovom horizonte. Doterajšie výsledky naznačujú postupné zlepšovanie jednotlivých znakov a úžitkových vlastností hospodárskych zvierat.

Šľachtenie a plemenitba hospodárskych zvierat sú jedným zo základných nástrojov zvyšovania úžitkovosti zvierat a kvality živočíšnych produktov. Permanentné zlepšovanie genetického potenciálu je možné len využívaním šľachtiteľských programov opierajúcich sa o precízne a dôsledne vykonávanú kontrolu úžitkovosti. Informácie z kontroly úžitkovosti slúžia chovateľom ku každodennej zooteknickej práci pri selekcii zvierat určených na

reprodukciiu, tvorbu produkčných skupín, úpravu výživy, ako aj pri nákupe plemenných zvierat alebo plemenného materiálu.

Podpora prezentácie kvalitných poľnohospodárskych výrobkov, najmä pôvodom zo Slovenska na výstavách doma a v zahraničí, prispieva k zvyšovaniu záujmu o ne. Takouto podporou sa zvyšuje dopyt po domácich výrobkoch a príjmy producentov.

Trvalo udržateľné hospodárenie v lesoch bolo podporené prostredníctvom osobitných metód manažmentu lesníckych činností v oblastiach NATURA 2000, s cieľom ochrany prírodného prostredia, biodiverzity a území s vysokou prírodnou hodnotou. Ďalšími opatreniami na podporu trvalo udržateľného lesného hospodárstva boli investície týkajúce sa infraštruktúry a prístupu k lesnej pôde a podpora prevencie škôd v lesoch spôsobených lesnými požiarimi a prírodnými katastrofami.

Eradikácia a prevencia ochorení hospodárskych zvierat sa vykonáva v rámci Plánu veterinárnej prevencie a ochrany štátneho územia Slovenskej republiky. Realizácia jednotlivých opatrení prispieva k ozdravovaniu chovov hospodárskych zvierat. Výška poskytnutej štátnej pomoci odzrkadľuje zdravotný stav chovov a kvalitu produkcie.

Opatrenia v oblasti rozvoja vidieka boli zamerané na podporu diverzifikácie smerom k nepoľnohospodárskym aktivitám, rozvoj nepoľnohospodárskych aktivít a zvyšovanie vidieckej zamestnanosti. Podporou diverzifikácie k nepoľnohospodárskym činnostiam sa zabezpečí zmiernenie dopadov nepriaznivých trhových vplyvov na poľnohospodárske podniky.

Štátna pomoc poskytnutá na posilnenie kultúrneho potenciálu regiónov je potrebná pre zachovanie kultúry a kultúrneho dedičstva v SR. Pamäťové a fondové inštitúcie sú dôležitými subjektmi, ktoré zabezpečujú uchovávanie zbierkových predmetov, historických, knižničných alebo archívnych dokumentov ako i iných predmetov, ktoré sú predmetom ochrany a uchovávania z dôvodu ochrany spoločenského poznania. Poskytnutá štátna pomoc naplňa cieľ opatrenia 3.1 Regionálneho operačného programu.

6.3 Ministerstvo dopravy, výstavby a regionálneho rozvoja SR

MDVRR SR¹⁰ v roku 2016 poskytlo štátnu pomoc v celkovej výške 1,77 mil. eur. Zo zdrojov EÚ bolo poskytnutých 1,50 mil. eur, čo predstavuje 84,75 % z celkového objemu štátnej pomoci poskytnutej rezortom.

V porovnaní s rokom 2015 sa poskytnutá štátna pomoc v roku 2016 znížila o 4,77 mil. eur, t. j. o 72,94 %.

Percentuálny podiel poskytnutej individuálnej štátnej pomoci v pôsobnosti MDVRR SR predstavuje 100 % z celkovej štátnej pomoci poskytnutej rezortom.

Štátna pomoc bola poskytnutá na výstavbu a prevádzku verejných terminálov intermodálnej dopravy č. SA.34369 – 2013/C (ex 2012/N). NFP v celkovej výške 1,77 mil. eur bol poskytnutý 1 príjemcovi.

¹⁰ Údaje o poskytnutej štátnej pomoci v roku 2016 a vyhodnotenie jej prínosu sú uvádzané v rámci rezortu MDVRR SR. Od 1.1.2017 zmenil rezort dopravy svoj názov na Ministerstvo dopravy a výstavby Slovenskej republiky, ktorého iniciálkou je MDV SR. Návrh opatrení na ďalší postup v kapitole 7 už uvádza nový názov MDV SR.

Projekt bol ukončený v roku 2015 a v roku 2016 ešte prebiehali posledné úhrady. Ide o individuálne poskytnutú pomoc, ktorá sa týka Žilinského kraja.

Uvedený projekt bol financovaný z prostriedkov Kohézneho fondu z Operačného programu Doprava (programové obdobie 2007 – 2013), príjemcom NFP boli Železnice SR. Z hľadiska vyhodnotenia efektívnosti štátnej pomoci je základným cieľom projektu rast kvalitatívnych a výkonových parametrov služieb intermodálnej dopravy.

Vyhodnotenie efektívnosti štátnej pomoci bude možné až po uplynutí jedného roka od uvedenia projektu do prevádzky. Projekt nebol uvedený do prevádzky, pretože sa v súčasnosti pripravuje verejná súťaž na budúceho prevádzkovateľa terminálu.

6.4 Ministerstvo práce, sociálnych vecí a rodiny SR

MPSVR SR v roku 2016 poskytlo štátnu pomoc v celkovej výške 8,85 mil. eur. Zo zdrojov EÚ bolo poskytnutých 0,72 mil. eur, čo predstavuje 8,13 % z celkového objemu štátnej pomoci poskytnutej rezortom.

V porovnaní s rokom 2015 sa poskytnutá štátna pomoc v roku 2016 znížila o 2,67 mil. eur, t. j. o 23,18 %. Vplyv na pokles malo najmä ukončenie poskytovania štátnej pomoci pre projekty v rámci programového obdobia 2007 – 2013.

Percentuálny podiel štátnej pomoci poskytnutej podľa schém štátnej pomoci predstavuje 100 % z celkovej štátnej pomoci poskytnutej rezortom.

Celkový podiel štátnej pomoci poskytnutej MSP v roku 2016 tvoril 17,18 % z celkovej štátnej pomoci poskytnutej rezortom.

Najväčší podiel štátnej pomoci smeroval do Bratislavského, Prešovského a Košického kraja.

Štátna pomoc v roku 2016 bola poskytnutá 84 príjemcom.

Štátna pomoc na podporu zamestnanosti bola poskytnutá 57 príjemcom v celkovom objeme 3,84 mil. eur, čo predstavuje 43,39 % z celkového objemu štátnej pomoci poskytnutej rezortom. Zo štátneho rozpočtu bolo na podporu zamestnanosti poskytnutých 3,56 mil. eur.

V roku 2016 došlo k poklesu poskytnutej štátnej pomoci na podporu zamestnanosti o 39,71 % oproti roku 2015.

Štátna pomoc na podporu zamestnanosti bola v roku 2016 poskytnutá prostredníctvom týchto schém štátnej pomoci:

- Schéma štátnej pomoci na podporu vzdelávania a pomoci na prijímanie do zamestnania a zamestnávanie znevýhodnených zamestnancov a zamestnancov so zdravotným postihnutím č. SA.40975 (2015/X). Pomoc bola poskytnutá 48 príjemcom v celkovej výške 0,46 mil. eur. Zo štátneho rozpočtu bolo na podporu zamestnanosti poskytnutých 0,18 mil. eur.
- Zákon č. 561/2007 Z. z. o investičnej pomoci a o zmene a doplnení niektorých zákonov v znení neskorších predpisov, ktorý je schémou štátnej pomoci,

č. XR 84/2008. Pomoc bola poskytnutá 9 príjemcom v celkovej výške 3,38 mil. eur. Pomoc bola poskytnutá výlučne z prostriedkov štátneho rozpočtu.

V roku 2016 došlo k poklesu poskytnutej štátnej pomoci na vytvorenie nových pracovných miest o 2,46 mil. eur oproti roku 2015, čo predstavuje pokles poskytnutia investičnej pomoci približne o 42,12 %. Vplyv na pokles malo najmä ukončenie poskytovania štátnej pomoci pre projekty v rámci programového obdobia 2007 – 2013.

Štátna pomoc na podporu vzdelávania bola poskytnutá 27 príjemcom v celkovom objeme 5,01 mil. eur, čo predstavuje 56,61 % z celkového objemu štátnej pomoci poskytnutej rezortom. Zo štátneho rozpočtu bolo na podporu vzdelávania poskytnutých 4,57 mil. eur.

V roku 2016 došlo k miernemu poklesu poskytnutej štátnej pomoci na podporu vzdelávania o 2,71 % oproti roku 2015, čo bolo spôsobené ukončením projektov Implementačnej agentúry MPSVR SR.

Štátna pomoc na podporu vzdelávania bola v roku 2016 poskytnutá prostredníctvom týchto schém štátnej pomoci:

- Schéma štátnej pomoci na podporu vzdelávania a adaptability zamestnancov (X 531/2009). Štátna pomoc bola poskytnutá 24 príjemcom v celkovej výške 0,52 mil. eur, z toho zo štátneho rozpočtu bolo poskytnutých 0,08 mil. eur, čo predstavuje 15 %.
- Schéma štátnej pomoci na podporu vzdelávania a pomoci na prijímanie do zamestnania a zamestnávajú znevýhodnených zamestnancov a zamestnancov so zdravotným postihnutím [č. SA.40975 (2015/X)]. Pomoc bola poskytnutá 3 príjemcom v celkovej výške 4,49 mil. eur, a to výlučne zo štátneho rozpočtu.

6.5 Ministerstvo životného prostredia SR

MŽP SR v roku 2016 poskytlo štátnu pomoc v celkovej výške 12,60 mil. eur. Zo zdrojov EÚ bolo poskytnutých 10,71 mil. eur, čo predstavuje 85 % z celkového objemu štátnej pomoci poskytnutej rezortom.

V porovnaní s rokom 2015 sa poskytnutá štátna pomoc znížila o 16,95 mil. eur, t. j. o 57,36 %. Dôvodom výrazného poklesu čerpania poskytnutej štátnej pomoci je ukončovanie čerpania pomoci v rámci OP ŽP (úhrada posledných žiadostí v prvých mesiacoch roka 2016), ako aj skutočnosť, že projekty viazané na príslušné schémy štátnej pomoci OP KŽP sú len v prvotných štádiách realizácie.

Percentuálny podiel štátnej pomoci poskytnutej podľa schém štátnej pomoci v pôsobnosti MŽP SR predstavuje 100 % z celkovej štátnej pomoci poskytnutej rezortom.

Celkový podiel štátnej pomoci poskytnutej MSP v roku 2016 tvoril 14 % z celkovej štátnej pomoci poskytnutej rezortom.

Najväčší podiel štátnej pomoci smeroval do Žilinského a Košického kraja.

Štátna pomoc v roku 2016 bola poskytnutá piatim¹¹ príjemcom, prostredníctvom nasledovných schém štátnej pomoci:

- Schéma štátnej pomoci pre zlepšenie a rozvoj infraštruktúry pre ochranu ovzdušia pre programové obdobie / roky 2007 – 2013 (regionálna pomoc), č. XR 80/2008. Štátna pomoc bola poskytnutá dvom príjemcom na tri projekty vo výške 5,77 mil. eur.
- Schéma štátnej pomoci pre zlepšenie a rozvoj infraštruktúry odpadového hospodárstva pre programové obdobie / roky 2007 – 2013 (regionálna pomoc), č. XR 81/2008. Štátna pomoc bola poskytnutá dvom príjemcom na dva projekty vo výške 4,11 mil. eur.
- Schéma štátnej pomoci na ochranu životného prostredia v oblasti ochrany ovzdušia a minimalizácie nepriaznivých vplyvov zmeny klímy pre programové obdobie / roky 2007 – 2013 (skupinová výnimka), č. X 588/2009. Štátna pomoc bola poskytnutá dvom príjemcom na tri projekty vo výške 2,72 mil. eur.

V rámci OP ŽP sa na úrovni projektov sleduje súbor merateľných ukazovateľov, spomedzi ktorých v oblasti ochrany ovzdušia a odpadového hospodárstva uvádzame nasledovné ukazovatele, ktoré sú relevantné v rámci schém štátnej pomoci.

Ukazovatele v oblasti ochrany ovzdušia k 31. decembru 2016:

- Množstvo emisií skleníkových plynov v t/rok pred projektom / po projekte – na základe zrealizovaných projektov došlo k poklesu množstva emisií skleníkových plynov z úrovne 30 825,124 t/rok na úroveň 2 086,421 t/rok.
- Zníženie emisií znečisťujúcich látok prepočítané na referenčné tony SO₂ - prevádzkou zrealizovaných došlo k zníženiu množstva emisií znečisťujúcich látok do ovzdušia z úrovne 7 830,564 t/rok na 4 332,008 t/rok, čo by malo v konečnom dôsledku prispieť k zlepšeniu kvality ovzdušia nielen v bezprostrednom okolí zdrojov znečisťovania ovzdušia, ale aj v širšej dotknutej oblasti.

Ukazovatele v oblasti odpadového hospodárstva k 31. decembru 2016:

- Množstvo vyseparovaných komunálnych odpadov – na základe zrealizovaných projektov bola dosiahnutá úroveň 7 575,54 t/rok.
- Množstvo upravených odpadov pred ich zhodnotením alebo environmentálne vhodným zneškodnením – na základe zrealizovaných projektov bola dosiahnutá úroveň 12 251,2 t/rok.
- Množstvo zhodnotených biologicky rozložiteľných odpadov – na základe zrealizovaných projektov bola dosiahnutá úroveň 11 819,9 t/rok.
- Množstvo zhodnotených odpadových olejov – na základe zrealizovaných projektov bola dosiahnutá úroveň 4 742,12 t/rok.
- Množstvo zhodnotených odpadových olovených akumulátorov – na základe zrealizovaných projektov bola dosiahnutá úroveň 9 009,806 t/rok.
- Množstvo zhodnotených plastov – na základe zrealizovaných projektov bola dosiahnutá úroveň 1 249,24 t/rok.
- Množstvo zhodnotených prenosných batérií a akumulátorov – na základe zrealizovaných projektov bola dosiahnutá úroveň 417,467 t/rok.

¹¹ Jeden príjemca čerpal v roku 2016 pomoc prostredníctvom dvoch schém (XR 80/2008 a X 588/2009)

V porovnaní s rokom 2015 sa poskytnutá štátna pomoc znížila o 13,77 mil. eur, t. j. o 37,81 %.

Percentuálny podiel štátnej pomoci poskytnutej podľa schém štátnej pomoci v pôsobnosti MŠVVaŠ SR predstavuje 100 % z celkovej štátnej pomoci poskytnutej rezortom.

Celkový podiel štátnej pomoci poskytnutej MSP v roku 2016 tvoril 89,40 % z celkovej štátnej pomoci poskytnutej rezortom.

Najväčší podiel štátnej pomoci smeroval do Bratislavského, Prešovského a Trnavského kraja.

Štátna pomoc v roku 2016 bola poskytnutá 116 príjemcom podľa nasledovných schém štátnej pomoci:

- Schéma na podporu výskumu a vývoja (schéma štátnej pomoci), č. X 488/2009. Štátna pomoc bola poskytnutá 71 príjemcom v celkovej výške 7,85 mil. eur.
- Zákon č. 185/2009 Z. z. o stimuloch pre výskum a vývoj a o doplnení zákona 595/2003 Z. z. o dani z príjmov v znení neskorších predpisov, ktorý je schémou štátnej pomoci, č. SA.30042 (X 946/2009). Štátna pomoc bola poskytnutá 13 príjemcom v celkovej výške 6,65 mil. eur.

V roku 2016 boli prostredníctvom vyššie uvedených schém štátnej pomoci podporené tieto aktivity:

- ✓ aplikovaný výskum, vývoj a transfer technológií,
 - ✓ budovanie výskumno-vývojových centier a kompetenčných centier,
 - ✓ centrá excelentnosti nadnárodného významu a medzinárodnej spolupráce v oblasti výskumu,
 - ✓ vybudovanie univerzitných vedeckých parkov a výskumných centier.
- Podľa Schémy pre dočasné poskytovanie malej pomoci v Slovenskej republike počas trvania finančnej a hospodárskej krízy č. N 222/2009 bola poskytnutá štátna pomoc spolu 12 príjemcom, z čoho v roku 2016 jednému príjemcovi vo výške 2 782,11 eur – vzhľadom na zaokrúhľovanie na dve desatinné miesta sa vyčísľuje ako 0.
 - Schéma štátnej pomoci – Iniciatíva JEREMIE – nástroje rizikového kapitálu – v znení dodatkov č.1, 2, 3 a 4: SA.34294 (2012/X), SA.40673 (2015/X), SA.42661 (2015/X), SA.44296 (2016/X). Štátna pomoc bola poskytnutá 20 príjemcom v celkovej výške 8,15 mil. eur.

Podporené projekty v rámci schémy štátnej pomoci – Iniciatíva JEREMIE – nástroje rizikového kapitálu sa musia zameriavať na vecné priority výskumu v zmysle Operačného programu Výskum a vývoj:

1. Zdravie – kvalita života
2. Progresívne materiály a technológie
3. Biotechnológie
4. Znalostné technológie s podporou IKT
5. Infraštruktúra pre rozvoj spoločnosti
6. Energia a energetika

7. Bezpečnosť a obrana (avšak len MSP civilného charakteru)
8. Využívanie, ochrana a reprodukcia biologických zdrojov
9. Ochrana životného prostredia
10. Využitie domácich surovinových zdrojov

Rizikový kapitál súvisí s financovaním vlastného kapitálu cieľového MSP v rôznych etapách rozvoja zo strany investora, resp. fondu rizikového kapitálu (finančný sprostredkovateľ). Cieľom investícií je podporiť MSP, ktoré nemajú dostatočný prístup na kapitálové a finančné trhy a vo väčšine prípadov nemajú možnosť získať financovanie z iných zdrojov v dôsledku čoho nedokážu zrealizovať svoje podnikateľské zámery. Cieľové MSP musia vykazovať vysoký rastový potenciál v počiatočných etapách ich rastu. Zároveň poskytuje najmä inovatívnym a začínajúcim MSP pomoc pri rozvoji podnikateľských plánov formou priamych investícií do vlastného imania.

6.8 Agentúra na podporu výskumu a vývoja

APVV v roku 2016 poskytla štátnu pomoc v celkovej výške 1,70 mil. eur. Podiel fondov EÚ predstavuje 0 %.

V porovnaní s rokom 2015 sa poskytnutá štátna pomoc znížila o 0,06 mil. eur, t. j. o 3,41 %.

Percentuálny podiel štátnej pomoci poskytnutej podľa schém štátnej pomoci v pôsobnosti APVV predstavuje 100 % z celkovej poskytnutej štátnej pomoci.

Celkový podiel štátnej pomoci poskytnutej MSP v roku 2016 tvoril 82,03 % z celkovej poskytnutej štátnej pomoci.

Štátna pomoc v roku 2016 bola poskytnutá 27 príjemcom na riešenie 37 projektov výskumu a vývoja.

Najväčší podiel štátnej pomoci smeroval do Bratislavského kraja, Trenčianskeho kraja a Žilinského kraja.

Štátna pomoc v roku 2016 bola poskytnutá prostredníctvom schém štátnej pomoci:

- SA.42450 – Schéma podpory výskumu a vývoja Agentúrou na podporu výskumu a vývoja. Štátna pomoc podľa tejto schémy bola poskytnutá vo výške 1,33 mil. eur.
- N 702/2007 – Schéma podpory výskumu a vývoja Agentúrou na podporu výskumu a vývoja. Štátna pomoc podľa tejto schémy bola poskytnutá vo výške 0,37 mil. eur.

Poskytovanie štátnej pomoci APVV podnikateľským subjektom umožňuje podporovať najefektívnejší proces zhodnocovania výskumu, prepájanie výskumu s trhom a z toho vyplývajúci hospodársky a sociálny rozvoj krajiny.

Štátna pomoc poskytovaná APVV prispieva k zvyšovaniu konkurencieschopnosti podnikov, zvyšovaniu ich produkcie a kvality výrobkov a služieb, vytváraniu nových pracovných miest a pod.

APVV každoročne sleduje výstupy a prínosy riešenia projektu prostredníctvom ročnej/záverečnej správy predloženej realizátorom projektu a ďalšie 3 roky po ukončení riešenia projektu.

APVV plnila jednotlivé ciele a merateľné ukazovatele na základe schváleného Plánu hlavných úloh na rok 2016. APVV pre rok 2016 monitoruje nasledovné schválené merateľné ukazovatele:

- počet projektov základného výskumu podporených agentúrou s výsledkami publikovanými v medzinárodných karentovaných časopisoch,
- počet nových SCI citácií vedeckých prác ako výsledkov projektov základného výskumu financovaných z prostriedkov agentúry,
- počet projektov podporených agentúrou s aplikačným výstupom do praxe,
- počet aplikačných výstupov do praxe z projektov podporených agentúrou,
- počet projektov podporených agentúrou zameraných na spoluprácu štátneho sektora, verejných vysokých škôl a podnikateľského sektora,
- počet projektov medzinárodnej vedecko-technickej spolupráce podporených agentúrou,
- počet projektov podporených agentúrou so spolufinancovaním z iných zdrojov.

Efektívnosť štátnej pomoci poskytnutej v roku 2016 sa vyhodnotí odpočtom plánovaných a zrealizovaných výstupov v rámci kapitoly „Podprogram 06K11 - Úlohy výskumu a vývoja podporované Agentúrou na podporu výskumu a vývoja“ predkladaného každoročne v polovici roka za predošlé obdobie.

6.9 Orgány finančnej správy

Daňové úrady

Daňové úrady v roku 2016 poskytli štátnu pomoc v celkovej výške 27,55 mil. eur. Podiel fondov EÚ predstavuje 0 %.

V porovnaní s rokom 2015 sa poskytnutá štátna pomoc znížila o 6,83 mil. eur, t. j. o 19,87 %.

Percentuálny podiel štátnej pomoci poskytnutej podľa schém štátnej pomoci v pôsobnosti daňových úradov predstavuje 94,77 % z celkovej poskytnutej štátnej pomoci.

Celkový podiel štátnej pomoci poskytnutej MSP v roku 2016 tvoril 12,78 % z celkovej poskytnutej štátnej pomoci.

Najväčší podiel štátnej pomoci smeroval do Žilinského, Banskobystrického a Nitrianskeho kraja.

Štátna pomoc v roku 2016 bola poskytnutá 28 príjemcom formou:

- úľavy na dani z príjmov podľa § 30a zákona o dani z príjmov formou investičnej pomoci. Štátna pomoc bola poskytnutá 25 príjemcom v celkovej výške 26,97 mil. eur, t. j. 97,89 % z celkovej sumy poskytnutej štátnej pomoci,

- úľavy na dani z príjmov podľa § 30b zákona o dani z príjmov formou stimulov pre výskum a vývoj. Štátna pomoc bola poskytnutá 1 príjemcovi v celkovej výške 0,01 mil. eur, t. j. 0,04 % z celkovej sumy poskytnutej štátnej pomoci,
- úľavy na dani z príjmov podľa § 35a zákona o daniach z príjmov. Štátna pomoc bola poskytnutá 2 príjemcom v celkovej výške 0,57 mil. eur, t. j. 2,07 % z celkovej sumy poskytnutej štátnej pomoci.

V porovnaní s predchádzajúcim rokom poklesla výška čerpanej štátnej pomoci v absolútnom vyjadrení o 6,83 mil. eur, avšak je vyšší počet príjemcov (20 príjemcov v roku 2015, 28 príjemcov v roku 2016). V roku 2016 bola štátna pomoc na daňových úradoch na 98 % čerpaná formou investičnej pomoci. Vzhľadom na stúpajúci počet spoločností, ktorým bolo vydané rozhodnutie o schválení čerpania štátnej pomoci formou investičnej pomoci, možno do budúcnosti očakávať, že čerpanie štátnej pomoci touto formou bude narastať, čo sa týka počtu príjemcov pomoci, ale aj výšky čerpanej pomoci.

U spoločností, ktoré mali schválené čerpanie štátnej pomoci podľa § 35a zákona o daniach z príjmov, postupne dobieha čerpanie štátnej pomoci, pričom prevažná väčšina spoločností má toto čerpanie už ukončené.

Štátna pomoc, ktorú poskytli daňové úrady, je plne čerpaná formou úľavy na dani z príjmov právnických osôb, ktorú si príjemca uplatňuje v daňovom priznaní k dani z príjmov právnických osôb. Nárok na úľavu na dani z príjmov formou investičnej pomoci a formou stimulov pre výskum a vývoj si môže uplatniť daňovník do výšky pomoci schválenej v príslušnom rozhodnutí, za predpokladu súčasného splnenia ostatných zákonných podmienok. Čerpanie úľavy na dani z príjmov je rozložené na viac rokov, až do uplynutia zákonom stanovenej doby čerpania, resp. dočerpania schválenej štátnej pomoci. Preto pre oblasť čerpania úľav na dani z príjmov nie je možné stanoviť jednotný merateľný ukazovateľ na posúdenie výsledkov dosiahnutých poskytnutím štátnej pomoci v danom roku. Je zrejmé, že poskytnutá štátna pomoc pozitívne ovplyvňuje hospodársky rozvoj jednotlivých regiónov, rozšírenie výroby a zvýšenie počtu pracovných miest v regiónoch. Zároveň sú na výrobcu, ktorý je príjemcom štátnej pomoci formou úľavy na dani z príjmov, naviazaní ďalší dodávatelia, čím je opäť podporený hospodársky rozvoj príslušného regiónu. Spoločnosti čerpajúce štátnu pomoc neodvedú v danom roku vyčíslenú daň z príjmov právnických osôb v plnej výške vzhľadom na skutočnosť, že si uplatňujú úľavu na dani do výšky dane pripadajúcej na pomernú časť základu dane. Uhrádzajú tiež daň z príjmov zo závislej činnosti a odvody (odvody poisťného na dôchodkové zabezpečenie, nemocenské a zdravotné poistenie).

Z hľadiska efektívnosti štátnej pomoci prispela poskytnutá štátna pomoc k hospodárskemu rozvoju jednotlivých regiónov, k rozšíreniu a modernizácii výroby a zvýšeniu počtu pracovných miest v regiónoch. Štátna pomoc formou stimulov pre výskum a vývoj bola poskytnutá s cieľom rozšíriť existujúce pracoviská výskumu a vývoja, posilniť ich personálne kapacity a zvýšiť objem výdavkov podnikateľskej sféry na výskum a vývoj.

V roku 2016 v súlade s § 14 zákona o štátnej pomoci daňové úrady vykonali spolu 5 kontrol štátnej pomoci u príjemcov, ktorým bola poskytnutá štátna pomoc formou úľavy na dani z príjmov. Pri vykonaných kontrolách štátnej pomoci neboli zistené nedostatky z hľadiska použitia prostriedkov štátnej pomoci, oprávnenosti vynaložených nákladov a dodržania podmienok poskytnutia štátnej pomoci.

Colné úrady

Colné úrady v roku 2016 poskytli štátnu pomoc v celkovej výške 22,90 mil. eur. V porovnaní s rokom 2015 sa poskytnutá štátna pomoc zvýšila o 0,65 mil. eur, t. j. o 2,92 %.

Väčší nárast je možné zaznamenať pri poskytnutí v rámci schémy štátnej pomoci č. N 360/2006 Slovensko (sektor biopalív) a minimálny nárast je pri poskytnutí štátnej pomoci v rámci schémy štátnej pomoci č. NN 63/2009 Slovensko (sektor elektriny, zemného plynu a uhlia).

Podiel fondov EÚ predstavuje 0 %. Percentuálny podiel štátnej pomoci poskytnutej colnými úradmi podľa schém štátnej pomoci predstavuje 100 % z celkovej poskytnutej štátnej pomoci.

Celkový podiel štátnej pomoci poskytnutej MSP v roku 2016 tvoril 59,15 % z celkovej poskytnutej štátnej pomoci.

Najväčší podiel štátnej pomoci smeroval do Košického, Bratislavského a Prešovského kraja.

Štátna pomoc v roku 2016 bola poskytnutá 247 príjemcom podľa nasledovných schém štátnej pomoci:

- V sektore dopravy (schéma štátnej pomoci Štátna pomoc prípad NN 46B/2006 Oslobodenie od spotrebnej dane a zníženie sadzby spotrebnej dane ustanovené v smernici Rady 2003/96/ES) bola poskytnutá štátna pomoc vo výške 0,43 mil. eur, čo v percentuálnom podiele predstavuje 1,88 % z celkovej poskytnutej štátnej pomoci.
- V sektore biopalív (schéma štátnej pomoci Štátna pomoc N 360/2006 Zvýhodnený daňový režim na používanie palív z obnoviteľných zdrojov na základe smernice č. 2003/96/ES) bola poskytnutá štátna pomoc vo výške 3,58 mil. eur, čo v percentuálnom podiele predstavuje 15,63 % z celkovej poskytnutej štátnej pomoci.
- V sektore elektriny, zemného plynu a uhlia (schéma štátnej pomoci Štátna pomoc NN 63/2009 (ex N 83/2008) Daňové zvýhodnenie uplatňované na elektrinu, uhlie a zemný plyn) bola poskytnutá štátna pomoc vo výške 18,89 mil. eur, čo v percentuálnom podiele predstavuje 82,49 % z celkovej poskytnutej štátnej pomoci.

Vyhodnotenie prínosu poskytnutej štátnej pomoci možno vidieť v znížení nákladov na prevádzku leteckej dopravy, zvýšení jej konkurencieschopnosti, ďalej v znížení nákladov na výrobu tepla a elektriny, vo zvýšení podielu výroby elektriny z obnoviteľných zdrojov a účinnejšej výroby elektriny v zariadeniach na kombinovanú výrobu elektriny a tepla. Tieto opatrenia majú prispievať k dodržiavaniu záväzkov SR vyplývajúcich z členstva v EÚ. Colné úrady aj v roku 2016 evidovali a registrovali žiadateľov a príjemcov, vydávali povolenia na odber elektriny, uhlia, zemného plynu oslobodeného od dane atď., ako aj vykonávali daňové kontroly na jednotlivé druhy spotrebných daní. Z uvedených zistení vyplýva, že inštitút štátnej pomoci je právny subjektmi využívaný a plní svoj účel. Colné orgány zároveň sledujú a kontrolujú dodržiavanie zákonných podmienok vyplývajúcich z príslušných zákonov o spotrebných daniach, pričom nebolo zistené vážne porušenie použitia štátnej pomoci zo strany príjemcov. Colné orgány budú aj naďalej monitorovať v daných obdobiach poskytovanie štátnej pomoci v jednotlivých sektoroch a kontrolovať jej riadne využívanie príjemcami.

Znížením daňového zaťaženia je možné ušetriť finančné prostriedky použiť na ďalšie investovanie do materiálnych a ľudských zdrojov, do obnovy výrobných a technologických kapacít, čím je možné dosiahnuť ich vyššiu finančnú návratnosť, čo sa v konečnom dôsledku premietne do ďalších príjmov v oblasti spotrebných daní.

6.10 Audiovizuálny fond

AVF v roku 2016 poskytol štátnu pomoc v celkovej výške 6,5 mil. eur. V porovnaní s rokom 2015 sa poskytnutá štátna pomoc zvýšila o 0,22 mil. eur z 5,87 mil. eur, t. j. o 3,7 %. Pôvodná výška štátnej pomoci za rok 2015 3,44 mil. eur bola korigovaná na 5,87 mil. eur, v dôsledku chyby v registračnom systéme AVF. Podiel fondov EÚ predstavuje 0 %.

Percentuálny podiel štátnej pomoci poskytnutej podľa schém štátnej pomoci v pôsobnosti AVF predstavuje 100 % z celkovej poskytnutej štátnej pomoci.

Najväčší podiel štátnej pomoci smeroval do Bratislavského, Trnavského a Žilinského kraja.

Celkový podiel štátnej pomoci poskytnutej MSP v roku 2016 tvoril 100 % z celkovej poskytnutej štátnej pomoci.

Štátna pomoc v roku 2016 bola poskytnutá 171 príjemcom podľa nasledovných schém:

- Schéma štátnej pomoci poskytovanej prostredníctvom Audiovizuálneho fondu (SA.32836). Štátna pomoc bola poskytnutá 170 príjemcom v celkovej výške 5,87 mil. eur.
- Schéma štátnej pomoci poskytovanej v Slovenskej republike na podporu audiovizuálneho priemyslu prostredníctvom Audiovizuálneho fondu (SA.45652). Štátna pomoc bola poskytnutá jednému príjemcovi v celkovej výške 0,41 mil. eur.

V rámci schémy štátnej pomoci č. SA.32836 boli zadané tieto merateľné ukazovatele a ich vyhodnotenie za roky 2012 až 2016:

Tab. č. 15: Porovnanie merateľných ukazovateľov za roky 2012, 2013, 2014, 2015 a 2016 v rámci schémy č. SA.32836

schéma	celkový počet podporených projektov (rozhodnutia)	celková suma podpory (zmluvy)	priemer pomoci na projekt	skutočne vyplatená suma	počet príjemcov (vyplatené dotácie)	Priemer vyplatenej pomoci na subjekt
SA.32836 2012	146	4 520 948 €	30 965 €	4 035 406 €	77	52 408 €
SA.32836 2013	226	5 359 000 €	23 712 €	4 747 762 €	131	36 242 €
SA.32836 2014	221	5 545 050 €	25 091 €	5 414 208 €	125	43 314 €
SA.32836 2015	245	5 934 900 €	24 224 €	5 869 323 €	133	44 130 €
SA.32836 2016	266	6 816 188 €	25 625 €	6 092 898 €	170	35 841 €

Zdroj: AVF

Nakoľko v rámci schémy SA.45652 bola pomoc poskytnutá iba jednému subjektu, podrobnejšie vyhodnotenie prínosu podľa jednotlivých merateľných ukazovateľov za rok 2016 zatiaľ nie je možné predložiť.

Poskytnutím štátnej pomoci z AVF určenej na podporu audiovizuálnej kultúry (produkcia, distribúcia a iné uvádzanie audiovizuálnych diel na verejnosti) došlo v roku 2016 k opätovnému medziročnému rastu, resp. k udržaniu výkonnosti vo všetkých priamych merateľných ukazovateľoch, ktoré sa v medzinárodnej audiovizuálnej štatistike používajú ako ukazovatele výkonnosti audiovizuálnej kultúry a priemyslu v danej krajine. Týmito ukazovateľmi sú okrem počtu dlhometrážnych slovenských filmov premiérovane uvedených v kinách v SR najmä počet divákov na slovenské filmy uvedené v kinách, celkový počet predstavení slovenských filmov, celkové tržby z návštevnosti na slovenské filmy v kinách, podiel slovenských filmov na slovenskom trhu (diváci aj tržby). Hodnoty jednotlivých ukazovateľov ilustrujúcu pozíciu slovenských filmov na domácom trhu súvisia aj s celkovým trendom rastu, ktorý sa v slovenských kinách kontinuálne udržiava už viacero rokov.

K medziročnému nárastu v roku 2016 došlo aj pri ďalšom odvodenom ukazovateli, ktorým je priemerná návštevnosť na jedno predstavenie slovenského kinematografického diela: v roku 2012 bola priemerná návštevnosť 18,58, v roku 2013 to bolo 29,12 divákov, v roku 2014 to bolo 38,83 divákov, v roku 2015 to bolo 29,21 divákov a v roku 2016 bol priemer 31,77 divákov na jedno predstavenie slovenského filmu v kinách. Uvedený trend priemernej návštevnosti na predstavenie je aj dôsledkom digitalizácie kín v SR so zameraním na rozvoj siete jednosálových kín, pričom pri použití digitálnej technológie je prirodzene väčší počet predstavení jedného a toho istého audiovizuálneho diela. Uvedené základné ukazovatele výkonnosti audiovizuálneho prostredia v SR a ich opakovaný medziročný nárast preukazujú efektívnosť poskytnutej štátnej pomoci a opatrení uplatňovaných v rámci schémy.

Do štatistiky sa pritom v súlade s legislatívnym vymedzením pojmu „slovenské audiovizuálne dielo“ započítavajú aj koprodukčné filmy s menšinovou účasťou slovenského producenta. Podiel týchto filmov na celkových výsledkoch však kontinuálne medziročne klesá a narastá podiel majoritne slovenských filmov.

SK filmy – výsledky distribúcie v SR	2011	2012	2013	2014	2015	2016
počet filmov (premiéry v kinách)	14	17	28	22	25	29
počet divákov celkom	362 648	101 604	160 151	232 567	303 048	377 072
celkové tržby v €	1 534 541	416 925	686 730	980 853	1 396 691	1 672 428
počet predstavení	8 074	4 889	5 499	5 990	10 672	11 868
podiel na trhu - diváci	10,06 %	2,97 %	4,47 %	5,6 %	6,6 %	6,6 %
podiel na trhu - tržby	8,89 %	2,38 %	3,65 %	4,7 %	5,9 %	5,7 %

Zdroj: Slovenský filmový ústav

Celková návštevnosť slovenských filmov v kinách v roku 2016 medziročne vzrástla o viac než 24 percent. Tento nárast je dokonca o niečo vyšší, než je hodnota medziročného nárastu celkového počtu divákov v slovenských kinách za rok 2016 (23,79 %). Nárast uvedených hlavných ukazovateľov je spôsobený najmä kontinuálnou podpornou činnosťou AVF.

Zároveň sa vďaka systémovej podpore AVF v oblasti digitalizácie kín v SR a ich ďalšieho rozvoja (podpora poskytovaná ako pomoc de minimis) postupne stabilizoval priestor pre uvádzanie filmov v kinách a počet aktívnych kín postupne rastie. V súvislosti s novými technológiami sa tiež zvyšuje flexibilita programovania kín a zároveň sa rozširuje priestor pre uvádzanie jednotlivých filmov.

Okrem uvedených kvantitatívnych ukazovateľov je z hľadiska vyhodnotenia efektívnosti poskytnutej štátnej pomoci dôležité uviesť aj to, že v roku 2016 viaceré slovenské filmy získali ocenenia na významných medzinárodných filmových festivaloch a zvýšila sa aj kvalita tvorby audiovizuálnych diel určených pre televízne vysielanie.

Efektívnosť pomoci poskytnutej v rámci schémy SA.45652 na podporu audiovizuálneho priemyslu bude možné podrobnejšie vyhodnotiť až v nadväznosti na uplatnenie tejto pomoci vo viacerých prípadoch. V súčasnosti je však dôležité, že aj tento spôsob pomoci sa v SR začal reálne uplatňovať pri podpore produkcie audiovizuálnych diel v medzinárodnom kontexte.

Štátna pomoc poskytovaná prostredníctvom AVF podľa uvedených hlavných ukazovateľov vykazuje v roku 2016 pokračovanie trendu preukázateľnej efektívnosti vo vzťahu k splneniu svojho základného účelu, ktorým je podpora rozvoja audiovizuálnej kultúry a priemyslu v SR. Tento trend, vykazovaný najmä kvalitatívnym ocenením slovenskej audiovizuálnej produkcie na medzinárodnej úrovni, ako aj kvantitatívnym vyčíslením návštevnosti na slovenské audiovizuálne diela, s dosiahnutými výraznými výsledkami pokračuje aj v prvých dvoch mesiacoch roka 2017.

6.11 Úrad vlády SR

ÚV SR v roku 2016 poskytol štátnu pomoc v celkovej výške 3,89 mil. eur, čo predstavuje pokles o 79,44 % oproti roku 2015. Z toho 2,40 mil. eur bolo z Finančného mechanizmu Európskeho hospodárskeho priestoru a 1,30 mil. eur z Nórskeho finančného mechanizmu.

Percentuálny podiel štátnej pomoci poskytnutej podľa schém štátnej pomoci v pôsobnosti ÚV SR predstavuje 100 % z celkovej poskytnutej štátnej pomoci.

Celkový podiel štátnej pomoci poskytnutej v roku 2016 MSP tvoril 38,30 % z celkovej štátnej pomoci poskytnutej rezortom.

Štátna pomoc v roku 2016 bola poskytnutá 24 príjemcom podľa nasledovných schém:

- Schéma štátnej pomoci pre aktivity v oblasti kultúrneho turizmu, č. SA.39935. Štátna pomoc bola poskytnutá 15 príjemcom, v celkovej výške 2,40 mil. eur.
- Schéma štátnej pomoci pre zelené inovácie v priemysle (regionálna investičná pomoc), č. SA.38151 (2014/X). Štátna pomoc bola poskytnutá 4 príjemcom, v celkovej výške 1,30 mil. eur.
- Schéma štátnej pomoci poskytovanej v Slovenskej republike prostredníctvom Úradu vlády SR na podporu kultúry národnostných menšín, č. SA. 37409 (2013/N). Štátna pomoc bola poskytnutá 5 príjemcom, v celkovej výške 0,19 mil. eur.

Najväčší podiel štátnej pomoci smeroval do Žilinského, Banskobystrického a Prešovského kraja.

V rámci jednotlivých projektov implementovaných pod Schémou štátnej pomoci pre aktivity v oblasti kultúrneho turizmu SA.39935 boli na úrovni cieľa a výstupov projektu definované nasledovné indikátory:

Indikátor Cieľa projektu (výzva CLT01 a CLT02)

- Počet obnovených/ rekonštruovaných pamiatkových budov.

Indikátor Výstupu projektu v rámci výzvy CLT01

- Počet m² rekonštruovanej strešnej krytiny, podláh, vonkajších a vnútorných omietok.
- Počet rekonštruovaných (obnovených) archeologických nálezov, mobiliáru, okien, dverí.

Indikátor Výstupu projektu v rámci výzvy CLT02

- Počet zachovaných a obnovených objektov kultúrneho dedičstva prístupných verejnosti.
- Počet zriadených nových expozícií, informačných a náučných chodníkov.

V rámci jednotlivých projektov implementovaných pod Schémou štátnej pomoci pre zelené inovácie v priemysle (regionálna investičná pomoc) SA.38151 (2014/X) boli na úrovni cieľa a výstupov projektu definované nasledovné indikátory:

Indikátor Cieľa projektu

- Odhadovaná produkcia biomasy (vrátane elektrickej energie a tepla z biomasy) v TJ za rok.
- Počet novozavedených environmentálnych technológií.
- Odhadovaný počet vytvorených zelených pracovných miest.
- Celkové množstvo biomasy použitej v rámci projektu (t).

Indikátor Výstupu projektu

- Počet vytvorených zariadení na výrobu energie využívajúcich biomasu.
- Inštalovaný výkon zariadení na výrobu energie využívajúcich biomasu (MW).
- Počet vytvorených logistických centier.
- Počet výrobcov biomasy podporených s cieľom zvýšiť produkciu poľnohospodárskej biomasy.
- Počet nových technológií/nových postupov vrátane systémov IT zavedených v štáte príjemcu ako výsledok transferu poznatkov od partnera prispievateľského štátu.

Indikátory, cez ktoré sa bude sledovať naplnenie výsledkov projektov, sú čo do počtu a rozmanitosti v každom projekte iné.

Efektívnosť štátnej pomoci poskytovanej v rámci oboch schém bude možné merať cez dosiahnutie plánovanej hodnoty vyššie uvedených indikátorov po ukončení realizácie projektov.

6.12 Fond na podporu umenia

FPU v roku 2016 poskytol štátnu pomoc v celkovej výške 1,98 mil. eur. Podiel finančných prostriedkov EÚ predstavuje 0%. FPU začal svoju podpornú činnosť realizovať v roku 2016, preto nie je možné uviesť porovnanie poskytnutej štátnej pomoci s predchádzajúcimi rokmi.

Percentuálny podiel štátnej pomoci poskytnutej podľa schém štátnej pomoci v pôsobnosti FPU predstavuje 100% z celkovej poskytnutej štátnej pomoci.

Celkový podiel štátnej pomoci poskytnutej MSP v roku 2016 tvoril 92,33 % z celkovej poskytnutej štátnej pomoci.

Najväčší podiel štátnej pomoci smeroval do Bratislavského, Žilinského a Nitrianskeho kraja.

Štátna pomoc v roku 2016 bola poskytnutá prostredníctvom Schémy štátnej pomoci poskytovanej v Slovenskej republike prostredníctvom Fondu na podporu umenia (SA.45684). Štátna pomoc bola poskytnutá 42 príjemcom zo 7 krajov v celkovej výške 1,98 mil. eur.

Na základe činnosti v roku 2016 FPU zdefinovalo merateľné ukazovatele pre ďalšie obdobie, na základe ktorých bude následne posudzovať výsledky dosiahnuté prostredníctvom poskytnutia štátnej pomoci. Ide o nasledujúce merateľné ukazovatele:

- celkový počet podporených projektov (na základe rozhodnutia o podporení),
- celková suma podpory (na základe rozhodnutia o podporení),
- priemer pomoci na projekt,
- celkový počet príjemcov pomoci (na základe podpísaných zmlúv o poskytnutí dotácie),
- celková suma vyplatená príjemcom pomoci (na základe podpísaných zmlúv o poskytnutí dotácie),
- skutočná suma vyplatená príjemcom pomoci (na základe predložených vyúčtovaní a kontroly oprávnených nákladov, čo je možné deklarovať až nasledujúci rok po poskytnutí pomoci),
- priemer skutočne vyplatenej sumy na projekt (na základe predložených vyúčtovaní a kontroly oprávnených nákladov, čo je možné deklarovať až nasledujúci rok po poskytnutí pomoci).

Na základe poskytnutia štátnej pomoci FPU bolo podporených 25 projektov realizujúcich veľké prehliadky, festivaly a súťaže s výškou štátnej pomoci 1,10 mil. eur a 17 projektov zameraných na aktivity umeleckých a kultúrnych centier s výškou pomoci 0,88 mil. eur.

7. Návrh opatrení na ďalší postup v oblasti štátnej pomoci

Jednotliví poskytovatelia navrhujú nasledovné opatrenia na ďalší postup v oblasti štátnej pomoci:

7.1 Ministerstvo hospodárstva SR

Štátna pomoc poskytovaná MH SR prostredníctvom fondov EÚ bude po roku 2016 pokračovať realizáciou Operačného programu Výskum a inovácie, v rámci ktorého MH SR plní funkciu sprostredkovateľského orgánu. V oblasti baníctva MH SR bude naďalej postupovať v zmysle rozhodnutia Rady 2010/787/EÚ z 10. decembra 2010 o štátnej pomoci na uľahčenie zatvorenia uhoľných baní neschopných konkurencie a uvažuje aj naďalej umožniť poskytnutie štátnej pomoci pri mimoriadnych nákladoch vyplývajúcich z likvidácie uhoľnej bane.

7.2 Ministerstvo pôdohospodárstva a rozvoja vidieka SR

MPRV SR v roku 2017 poskytne štátnu pomoc predovšetkým na:

- posilnenie kultúrneho potenciálu regiónov,
- zvyšovanie konkurencieschopnosti poľnohospodárskej prvovýroby,
- trvalo udržateľné obhospodarovanie lesov,
- spolufinancovanie projektov PRV.

7.3 Ministerstvo dopravy a výstavby SR

Podľa rozhodnutia EK o štátnej pomoci SA.34369 – 2013/C (ex 2012/N) Výstavba a prevádzka verejných terminálov intermodálnej dopravy bude po troch rokoch od vybudovania Terminálu intermodálnej prepravy Žilina vyhodnotený vplyv štátnej pomoci na podporu kontinentálnej intermodálnej prepravy a na základe hodnotenia má byť rozhodnuté o ďalšom postupe v danej oblasti. Vzhľadom na to, MDV SR nenavrhuje nové opatrenia na ďalší postup v oblasti štátnej pomoci.

7.4. Ministerstvo práce, sociálnych vecí a rodiny SR

MPSVR SR ako poskytovateľ pomoci v spolupráci s vykonávateľmi pomoci (SORO IA MPSVR SR a Ústredie PSVR) budú v roku 2017 naďalej poskytovať pomoc v rámci opatrení – schém štátnej pomoci v zmysle nariadenia Komisie č. 651/2014.

Vzhľadom na nové programové obdobie 2014 – 2020 a realizáciu Operačného programu Ľudské zdroje je možné očakávať:

- zo strany IA MPSVR SR v roku 2017 vyhlásenie výziev pre dopytovo orientované projekty zamerané na vzdelávacie aktivity, pri ktorých bude uplatnená pripravovaná nová schéma štátnej pomoci v zmysle nariadenia Komisie č. 651/2014,
- realizáciu schválených ako aj nových národných projektov Ústredia PSVR v rámci aktívnych opatrení na trhu práce, pri ktorých bude poskytovaná štátna pomoc na podporu zamestnanosti. V rámci štátnej pomoci na podporu

zamestnanosti prostredníctvom aktívnych opatrení na trhu práce bude opäť snaha k podpore podnikov zo skupiny MSP, a jej smerovania k podpore pracovných miest – predovšetkým k tvorbe a udržaniu nových pracovných miest s dôrazom na skupiny uchádzačov o zamestnanie znevýhodnené na trhu práce a uchádzačov o zamestnanie – občanov so zdravotným postihnutím.

Ústredie PSVR predpokladá v rámci predkladania žiadostí v súvislosti s investičnou pomocou poskytnutie príspevku na vytvorenie nových pracovných miest v celkovej maximálnej výške 7,88 mil. eur.

V kalendárnom roku 2017 Ústredie PSVR očakáva:

- uzatvorenie nových zmlúv s investormi, ktorým bolo v roku 2017 schválené poskytnutie investičnej pomoci vo forme príspevku na vytvorenie nového pracovného miesta,
- uzatvorenie samostatnej zmluvy s významným investorom, ktorý buduje závod na výrobu automobilov v okrese Nitra,
- vrátenie poskytnutej investičnej pomoci vo forme príspevku na vytvorenie nového pracovného miesta vrátane úrokov investormi, ktorí nenaplnili podmienky schváleného investičného zámeru.

7.5 Ministerstvo životného prostredia SR

K 31. decembru 2016 MŽP SR eviduje celkovo 51 úspešne ukončených projektov (vrátane ukončeného čerpania pomoci) pod schémami štátnej pomoci v rámci OP ŽP v objeme čerpania 132,44 mil. eur. Vzhľadom na celkové ukončenie čerpania pomoci v rámci OP ŽP neboli v roku 2016 a ani v budúcnosti nebudú vyhlasované žiadne ďalšie výzvy, zmluvne viazané projekty, ani čerpaná ďalšia pomoc. Účinnosť všetkých schém štátnej pomoci využívaných v rámci OP ŽP bola ukončená.

Do konca roku 2016 bolo v rámci OP KŽP schválených a účinných 6 schém štátnej pomoci. V nadväznosti na väčšinu schém štátnej pomoci boli v priebehu roka 2016 vyhlásené príslušné výzvy na predkladanie žiadostí o poskytnutie NFP, pričom v prípade troch výziev už boli vybraté (schválené) prvé žiadosti o poskytnutie NFP. V roku 2017 očakávame schválenie ďalších schém štátnej pomoci, vyhlasovanie nových výziev viazaných na schémy štátnej pomoci a zmluvné viazanie ďalších projektov, ktoré uspeli v konaní o žiadosti v rámci vyhlásených výziev (väčšina výziev je vyhlasovaná v režime otvorenej výzvy, takže v priebehu roka 2017 budú predkladané žiadosti o poskytnutie NFP aj v rámci výziev vyhlásených v rokoch 2015 a 2016). Zároveň v roku 2017 je možné očakávať aj prvé reálne čerpanie pomoci pri projektoch viazaných na schémy štátnej pomoci v rámci OP KŽP.

7.6 Ministerstvo obrany SR

V nasledujúcom období bude štátna pomoc podniku VLM SR, š. p. poskytnutá v súlade so znením schémy štátnej pomoci na obnovu a udržanie potenciálu lesného hospodárstva vo vojenských obvodoch a na územiach slúžiacich na zabezpečenie úloh obrany štátu v pôsobnosti MO SR na roky 2015 – 2020 predovšetkým na:

1. Rozvoj lesných oblastí a zlepšenia životaschopnosti lesov, najmä na:
 - prevenciu a odstraňovanie škôd v lesoch spôsobených lesnými požiarmi, prírodnými katastrofami, nepriaznivými poveternostnými udalosťami,

- katastrofickými udalosťami, udalosťami súvisiacimi so zmenou klímy, napadnutím škodcami a prepuknutím chorôb,
 - investície do infraštruktúry súvisiacej s rozvojom, modernizáciou, alebo prispôbením lesného hospodárstva,
 - investície na zlepšenie odolnosti a environmentálnej hodnoty, ako aj potenciálu lesných ekosystémov,
 - zmierňovanie zmeny klímy,
 - investície do lesníckych technológií.
2. Inú pomoc odvetviu lesného hospodárstva s ekologickým a ochranným cieľom, najmä na:
- intervencie v odvetví lesného hospodárstva s cieľom prispieť k udržaniu alebo obnove lesného ekosystému a biologickej diverzity alebo tradičného krajinného rázu,
 - zabezpečenie vyváženého a zdravého rastu stromov v odvetví lesného hospodárstva,
 - obnova a udržiavanie prírodných cestičiek, krajinných prvkov a vlastností a prirodzeného biotopu zvierat v odvetví lesného hospodárstva,
 - udržiavanie ciest na účely predchádzania lesným požiarom,
 - náhrada škôd v lesoch spôsobených zvieratami regulovanými právnymi predpismi,
 - vypracovanie lesohospodárskych plánov.

7.7 Ministerstvo školstva, vedy, výskumu a športu SR

V rámci Operačného programu Výskum a vývoj možno konštatovať, že z pohľadu cieľov merateľných ukazovateľov sa ciele postupne naplňajú. Väčšina výsledkových ukazovateľov je naplnená na viac ako 100 % a dopadové ukazovatele dosahujú percento plnenia v intervale od 10 % do 30 %. Vzhľadom ku skutočnosti, že obdobie udržateľnosti projektov schémy štátnej pomoci končí pri viacerých projektoch až v roku 2021, možno očakávať rast plnenia cieľov k tomuto termínu. V roku 2016 sa podarilo úspešne ukončiť všetky projekty schémy štátnej pomoci v rámci implementácie Operačného programu Výskum a vývoj v programovom období 2007 – 2013.

Nakoľko k 31.12.2016 sa Operačný program Výskum a vývoj nachádzal v procese ukončovania, Výskumná agentúra ako aj MŠVVaŠ SR budú naďalej sledovať projekty podporené prostredníctvom schémy štátnej pomoci v období udržateľnosti. Poskytovanie štátnej pomoci bude naďalej realizované v rámci Operačného programu Výskum a inovácie v programovom období 2014 – 2020. Pomoc bude zameraná predovšetkým na medzinárodnú spoluprácu, zvýšenie výskumnej aktivity viac a menej rozvinutých regiónov, spoluprácu výskumných inštitúcií a podnikateľskej sféry, budovania výskumno-vývojových centier v Bratislave a pod.

Štátna pomoc v rámci schémy X 946/2009 vychádza zo stratégie RIS3 SK, z uznesenia vlády č. 227/2013 k opatreniam na podporu podnikateľského prostredia a z programového vyhlásenia vlády SR. Orientuje sa na podporu výskumu a vývoja v podnikateľskom sektore, podporu rozvoja spolupráce s akademickým sektorom, podporu rozvoja spolupráce v oblasti výskumu a vývoja medzi podnikateľskými sektormi v SR a v EÚ so zámerom zvýšiť podiel podnikateľských výdavkov na výskum a vývoj a taktiež zvýšiť úroveň konkurencieschopnosti slovenskej podnikateľskej sféry. Z uvedených dôvodov sa poskytnutie stimulov pre výskum a vývoj orientuje prioritne na aplikovaný (priemyselný) výskum a experimentálny vývoj,

podporuje spoluprácu s pracoviskami VŠ a ústavmi SAV v prvom rade v definovaných prioritných oblastiach priemyslu SR, na ktoré nadväzujú aj prioritné oblasti výskumu a vývoja. Významným aspektom poskytovania stimulov pre výskum a vývoj je okrem spomínaného zvýšenia podielu súkromných zdrojov na financovaní výskumu a vývoja aj rozšírenie existujúcich, resp. vytváranie nových výskumno-vývojových pracovísk v podnikoch, vytváranie nových pracovných miest pre vysoko kvalifikovaných pracovníkov výskumu a vývoja, ktoré musia byť aktívne minimálne 5 rokov po ukončení poskytovania stimulov.

7.8 Agentúra na podporu výskumu a vývoja

Dňa 3.7.2015 EK zaregistrovala Schému podpory výskumu a vývoja Agentúrou na podporu výskumu a vývoja. Uvedenú schému eviduje pod číslom SA.42450 (Schéma štátnej pomoci číslo SA.42450). Schéma sa vzťahuje na všetky typy podnikov – malé, stredné aj veľké podniky. Platnosť schémy skončí 31.12.2020. Nová schéma zastrešuje rozsah ukončenej schémy Štátna pomoc N 702/2007 – Slovensko Schéma podpory výskumu a vývoja slovenskou Agentúrou na podporu výskumu a vývoja a zároveň Schémy podpory výskumu a vývoja Agentúrou na podporu výskumu a vývoja v odvetví dopravy X 477/2009 (výskum a vývoj v odvetví dopravy).

7.9 Orgány finančnej správy

Štátna pomoc vo forme úľavy na dani z príjmov bude poskytovaná v súlade s vydanými rozhodnutiami o schválení poskytnutia investičnej pomoci, rozhodnutiami o schválení poskytnutia stimulov pre výskum a vývoj a s vydanými oznámeniami o poskytnutí štátnej pomoci. V súlade s § 14 zákona o štátnej pomoci budú daňové úrady pokračovať vo výkone kontrol štátnej pomoci u daňových subjektov, ktorým je poskytovaná štátna pomoc formou úľavy na dani z príjmov, s cieľom preveriť použitie prostriedkov štátnej pomoci, oprávnenosť vynaložených nákladov a dodržanie podmienok poskytnutia štátnej pomoci.

Colné orgány budú naďalej monitorovať v daných obdobiach poskytovanie štátnej pomoci v jednotlivých sektoroch a kontrolovať jej riadne využívanie príjemcami. Znížením daňového zaťaženia je možné ušetriť finančné prostriedky použiť na ďalšie investície do materiálnych a ľudských zdrojov, do obnovy výrobných kapacít, čím je možné dosiahnuť ich vyššiu finančnú návratnosť, čo sa v konečnom dôsledku premietne do ďalších príjmov v oblasti spotrebných daní.

7.10 Audiovizuálny fond

Ďalší postup v oblasti štátnej pomoci v pôsobnosti AVF sa v roku 2017 sústreďí na nasledovné opatrenia:

- vypracovanie novej schémy štátnej pomoci na podporu audiovizuálnej kultúry v zameraní na podporu produkcie a distribúcie audiovizuálnych diel v Slovenskej republike (účinnosť schémy SA.32836 sa skončila 31.12.2016).

7.11 Úrad vlády SR

ÚV SR v rámci programového obdobia 2014 – 2020 plánuje vypracovať opäť schému štátnej pomoci v oblasti kultúry. ÚV SR – Úrad splnomocnenca vlády SR

pre národnostné menšiny navrhuje v oblasti štátnej pomoci vypracovať skupinovú výnimku v rámci poskytovania štátnej pomoci na podporu kultúry a zachovanie kultúrneho dedičstva. V prípade potreby prijatia opatrení v oblasti štátnej pomoci, budú konzultované priamo s PMÚ SR.

7.12 Fond na podporu umenia

V súčasnosti nie je možné realizovať úplné vyhodnotenie efektívnosti poskytnutej štátnej pomoci, keďže podporené projekty ešte nepredložili finančné vyúčtovania a vecné vyhodnotenia na kontrolu FPU.

Záver

Predložená správa bola vypracovaná v súlade s § 16 ods. 5 zákona o štátnej pomoci, a to na základe podkladov od príslušných poskytovateľov.

Správa faktograficky a sumárne zachytáva smerovanie štátnej pomoci od poskytovateľov k príjemcom a prezentuje hlavné tendencie vo vývoji poskytovania štátnej pomoci. Obsahuje aj hodnotenie prínosu štátnej pomoci, poskytnutej v roku 2016 tak, ako ho vyhodnotili príslušní poskytovatelia, ako aj návrh opatrení na ďalší postup v oblasti štátnej pomoci v pôsobnosti jednotlivých poskytovateľov.

V roku 2016 bola štátna pomoc poskytnutá v celkovej výške **387,98 mil. eur**, z toho z národných zdrojov 196,73 mil. eur a zo zdrojov EÚ 191,25 mil. eur. Celková výška štátnej pomoci sa v roku 2016 v porovnaní s rokom 2015 znížila o 55,10 mil. eur, čo predstavuje pokles o 12,44 %. Podiel poskytnutej štátnej pomoci v roku 2016 z HDP je 0,48 %.

V roku 2016 bola štátna pomoc poskytnutá najmä formou dotácií, NFP (80,57 %) a daňových úľav (17,33 %), a to najmä na rozvoj regiónov (44,98 %), na výrobu energie, prenos a rozvod (16,80 %) a na podporu kultúry a záchranu kultúrneho dedičstva (12,77 %).

Najväčší objem štátnej pomoci v roku 2016 poskytlo MH SR (54,94 %), MPRV SR (16,18 %) a orgány finančnej správy (13 %).

V porovnaní s rokom 2015 sa zvýšila horizontálna pomoc poskytnutá na kultúru a záchranu kultúrneho dedičstva (o 141,42 %). Medziročné zníženie bolo zaznamenané v nasledujúcich účeloch: výskum a vývoj (o 21,29 %), rozvoj regiónov (o 20,50 %) a životné prostredie (o 16,48 %).

Medziročné zníženie štátnej pomoci bolo zaznamenané pri odvetvovej pomoci – doprava (o 68,53 %). V oblasti telekomunikácií a v oblasti uhoľného priemyslu v roku 2016 štátna pomoc nebola poskytnutá.

Zhodnotenie efektívnosti poskytnutej štátnej pomoci vo väzbe na regionálny a ekonomický rozvoj SR je uvedené v šiestej kapitole správy podľa vyjadrení poskytovateľov.

Štátna pomoc poskytnutá podľa schém štátnej pomoci tvorí 98,33 % z celkového objemu poskytnutej štátnej pomoci v SR.

V záujme efektívneho využívania štátnej pomoci je potrebné, aby poskytovatelia naďalej vykonávali kontroly použitia prostriedkov štátnej pomoci, oprávnenosti vynaložených nákladov a dodržania podmienok poskytnutia štátnej pomoci.

PMÚ SR, po prerokovaní vládou SR, predloží EK prehľad o poskytnutej štátnej pomoci za rok 2016 v súlade s nariadením Komisie č. 794/2004, a to do 30. júna 2017.

Zoznam skratiek

APVV	Agentúra na podporu výskumu a vývoja
AVF	Audiovizuálny fond
CÚ	Colné úrady
DÚ	Daňové úrady
EK	Európska komisia
ES	Európske spoločenstvo, európske spoločenstvá
EÚ	Európska únia
FPÚ	Fond na podporu umenia
FR SR	Finančné riaditeľstvo SR
GGE	Ekvivalent hrubej hotovostnej finančnej pomoci
HDP	Hrubý domáci produkt
IA	Implementačná agentúra
IKT	Informačné a komunikačné technológie
MDV SR	Ministerstvo dopravy a výstavby SR (od. 1.1.2017)
MDVRR SR	Ministerstvo dopravy, výstavby a regionálneho rozvoja SR
MH SR	Ministerstvo hospodárstva SR
MO SR	Ministerstvo obrany SR
MPRV SR	Ministerstvo pôdohospodárstva a rozvoja vidieka SR
MPSVR SR	Ministerstvo práce, sociálnych vecí a rodiny SR
MSP	Malé a stredné podniky
MŠVVaŠ SR	Ministerstvo školstva, vedy, výskumu a športu SR
MŽP SR	Ministerstvo životného prostredia SR
NFP	Nenávratný finančný príspevok
NUTS 2	Nomenklatúrna štatistická územná jednotka
OP KaHR	Operačný program Konkurencieschopnosť a hospodársky rast
OP ŽP	Operačný program Životné prostredie
OP KŽP	Operačný program Kvalita životného prostredia
PMÚ SR	Protimonopolný úrad SR
PRV	Program rozvoja vidieka
SCI	The Science Citation Index – sú citácie vedeckých prác sledované v databáze Thomson Reuters, ktorá pokrýva viac ako 6500 významných vedeckých časopisov zo všetkých oblastí vedy a techniky
SORO	Sprostredkovateľský orgán pod riadiacim orgánom
SR	Slovenská republika
Ústredie PSVR	Ústredie práce, sociálnych vecí a rodiny
ÚV SR	Úrad vlády SR
VLM SR, š. p.	Vojenské lesy a majetky SR, š. p.